



FONDI STRUTTURALI EUROPEI **pon** 2014-2020



Ministero dell'Istruzione, dell'Università e della Ricerca
Dipartimento per la Programmazione
Direzione Generale per Interventi in materia di edilizia scolastica, per la gestione dei fondi strutturali per l'istruzione e per l'innovazione digitale
Ufficio IV

PER LA SCUOLA - COMPETENZE E AMBIENTI PER L'APPRENDIMENTO (FSE-FESR)



Ministero dell'Istruzione, dell'Università e della Ricerca
ISTITUTO COMPRENSIVO STATALE

Piazza della Repubblica 6 - 10083 FAVRIA tel. 0124 470067

e-mail: TOIC865006@istruzione.it - sito web: www.icfavria.edu.it

CF 85502080014 - codice univoco UF2XQF - codice IPA : istsc_toic865006



REPORT ISCRIZIONI ALLA SCUOLA SECONDARIA DI II GRADO PER L'A.S. 2020/21

CLASSI TERZE = TOTALE ALUNNI 112

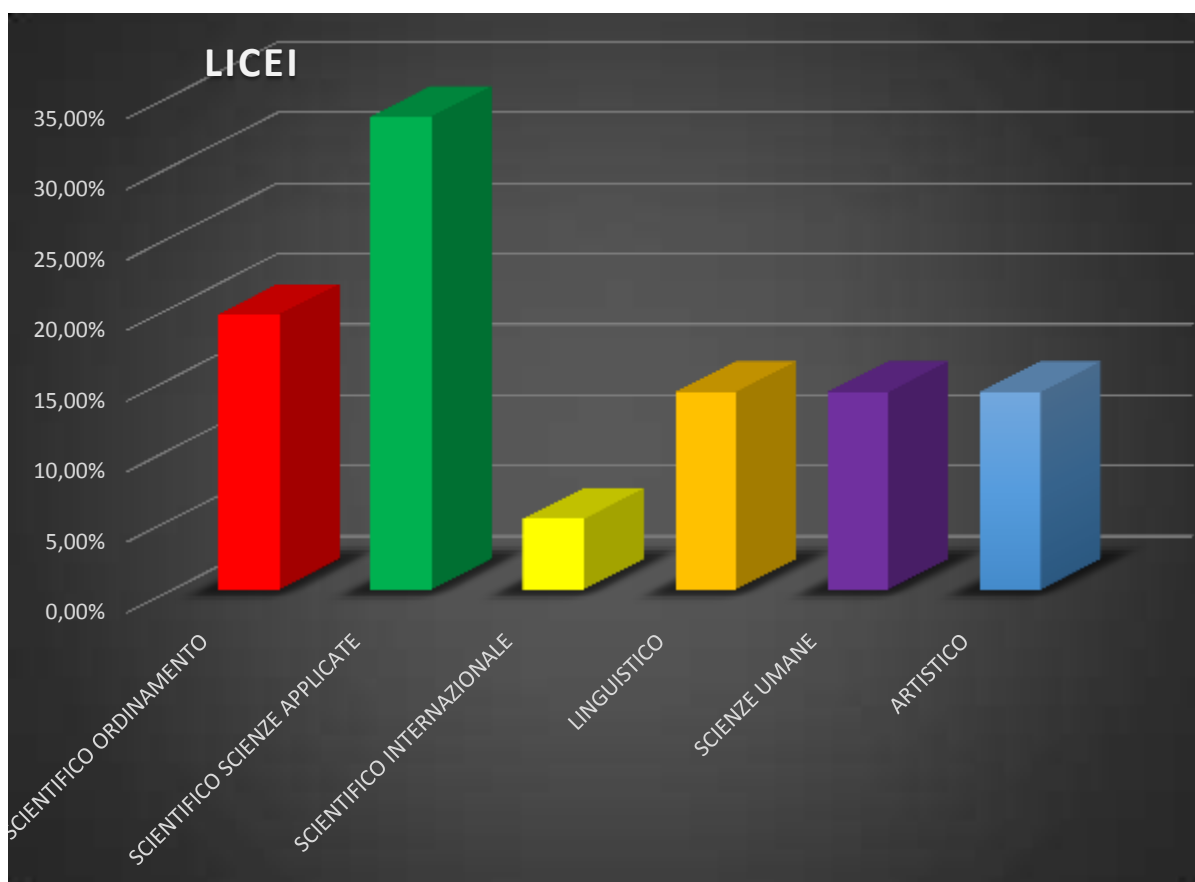
LICEI	%	ISTITUTI TECNICI	%	ISTITUTI PROFESSIONALI	%	FORMAZIONE PROFESSIONALE	%
57 ALUNNI	51%	32 ALUNNI	28.5%	11 ALUNNI	10.5%	12 ALUNNI	11%



ISCRIZIONI AL LICEO

TOTALE ALUNNI 57 (51%)

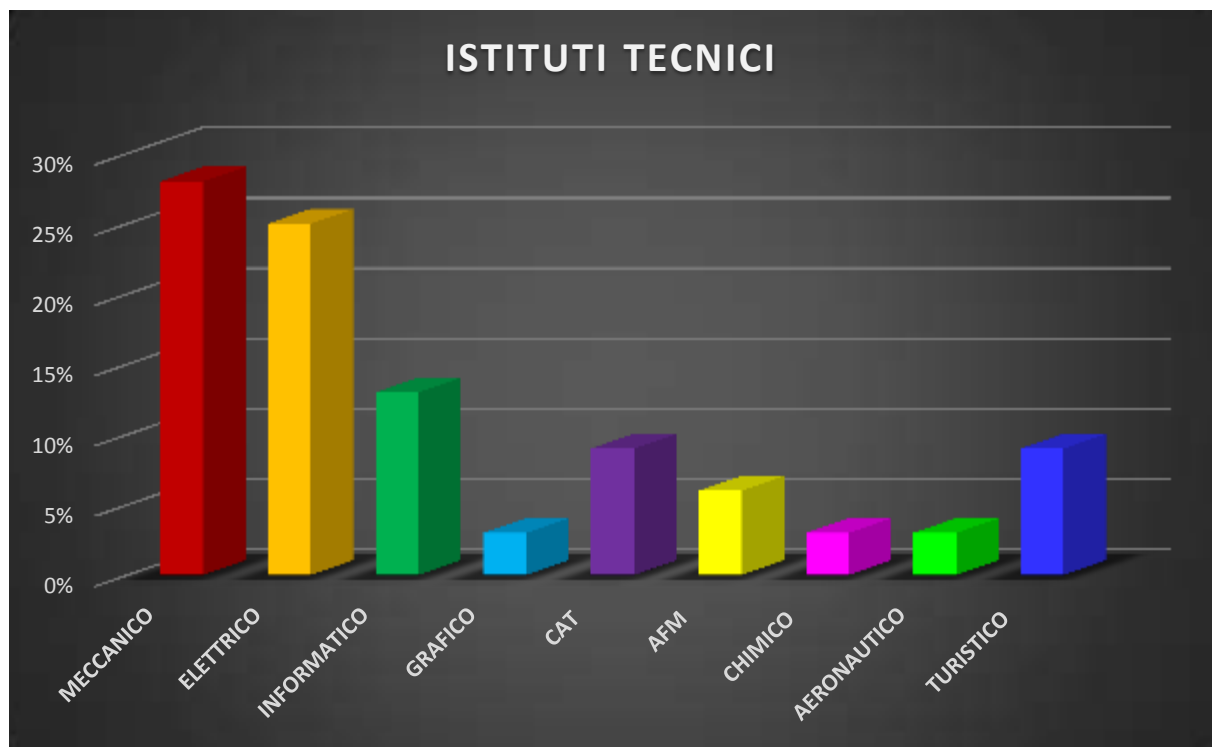
LICEO	ALUNNI	%
SCIENTIFICO ORDINAMENTO	11	19,5%
SCIENTIFICO SCIENZE APPLICATE	19	33,5%
SCIENTIFICO INTERNAZIONALE	3	5%
LINGUISTICO	8	14%
SCIENZE UMANE	8	14%
ARTISTICO	8	14%



ISCRIZIONI ALL'ISTITUTO TECNICO

TOTALE ALUNNI 32 (29%)

INDIRIZZO	ALUNNI	%
MECCANICO	9	28%
ELETTRICO	8	25%
INFORMATICO	4	13%
GRAFICO	1	3%
CAT	3	9%
AFM	2	6%
CHIMICO	1	3%
AERONAUTICO	1	3%
TURISTICO	3	9%

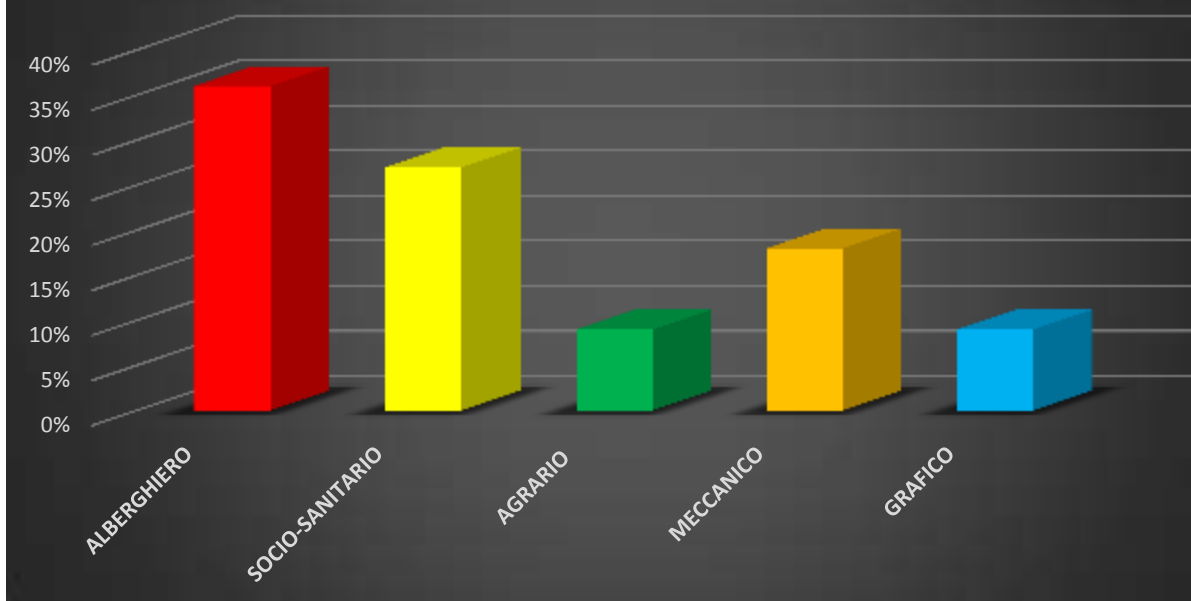


ISCRIZIONI ALL'ISTITUTO PROFESSIONALE

TOTALE ALUNNI 11 (10%)

INDIRIZZO	ALUNNI	%
ALBERGHIERO	4	36%
SOCIO-SANITARIO	3	27%
AGRARIO	1	9%
MECCANICO	2	18%
GRAFICO	1	9%

ISTITUTI PROFESSIONALI



ISCRIZIONI ALLA FORMAZIONE PROFESSIONALE

TOTALE ALUNNI 12 (11%)

INDIRIZZO	ALUNNI	%
ALBERGHIERO	6	50%
MECCANICO	3	25%
ACCONCIATURE	2	17%
ELETTRICO	1	8%



DESCRIZIONE DEI RISULTATI

Dopo la conclusione delle procedure di iscrizione, il quadro delle scelte effettuate dagli studenti delle classi terze della scuola secondaria di I grado dell'I.C. Favria risulta il seguente.

Il 51% ha scelto di proseguire gli studi nell'indirizzo liceale, con una netta prevalenza del liceo scientifico, raggiungendo il 29%. Questa quota può essere così suddivisa: il 33% ha scelto il liceo scientifico di ordinamento, ben il 58% ha preferito l'opzione delle scienze applicate, mentre il 9% ha deciso di iscriversi al liceo scientifico internazionale, con il potenziamento di una seconda lingua straniera.

I restanti studenti che hanno scelto il liceo si sono perfettamente divisi tra il linguistico, l'artistico e quello delle scienze umane, con una percentuale del 14% per ciascuno.

Il 28,5% degli alunni ha invece optato per un istituto tecnico, in particolare per l'indirizzo meccanico o elettrotecnico, dove si sono iscritti il 53% di questo gruppo, a seguire l'informatico, il turistico, il Cat, ecc.

L'istruzione professionale, in particolare l'alberghiero e il socio sanitario, ha attirato il 10,5% dei nostri studenti, mentre il restante 11% ha scelto la formazione professionale, dove la maggioranza ha prediletto il corso di cucina.

