primocollaboratore@icfavria.gov.it

Modifica questo modulo

34 risposte

Pubblica i dati di analisi

Riepilogo

Gentile insegnante,Le chiediamo di esprimere la sua opinione su alcuni aspetti della vita scolastica e sul funzionamento della scuola nella quale attualmente lavora.Il questionario è anonimo, le informazioni che ci fornirà saranno utilizzate nel massimo rispetto della privacy e analizzate solo in forma aggregata, quindi come statistiche (ai sensi del decreto n. 196/2003 “Codice in materia di protezione dei dati personali”).

In questa istituzione scolastica docenti e personale ATA di Segreteria collaborano positivamente [null]

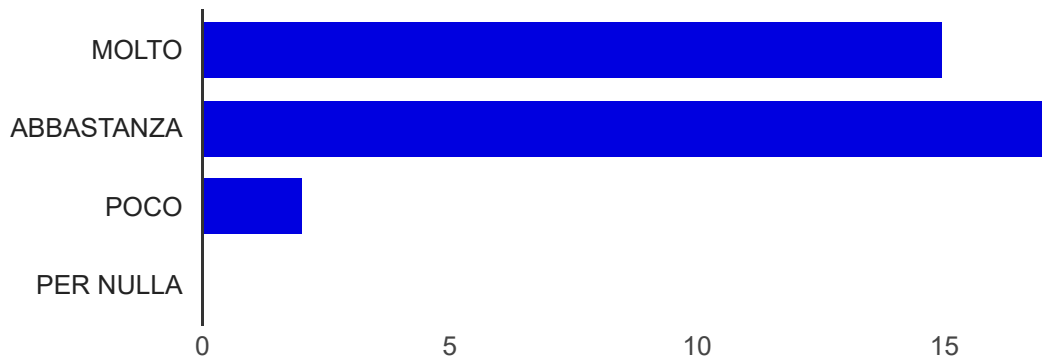

MOLTO	**15**	44.1%
ABBASTANZA	**17**	50%
POCO	**2**	5.9%
PER NULLA	**0**	0%

In questa istituzione scolastica il dirigente scolastico contribuisce a creare un clima di lavoro positivo [null]

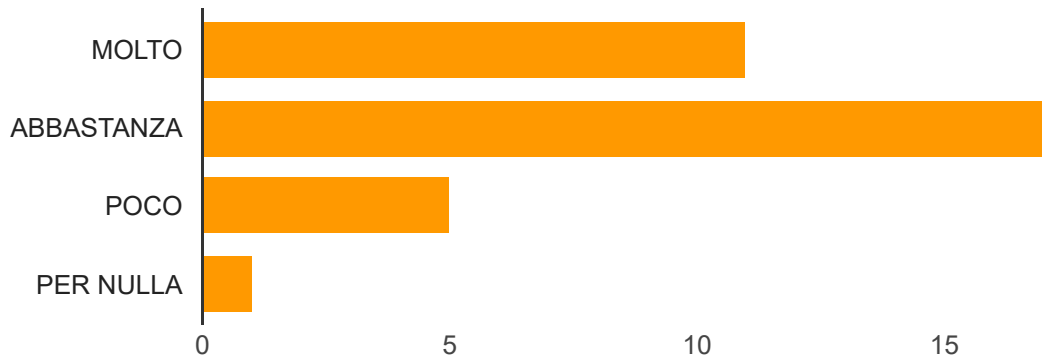

MOLTO	**11**	32.4%
ABBASTANZA	**17**	50%
POCO	**5**	14.7%
PER NULLA	**1**	2.9%

Questa istituzione scolastica è diretta in modo efficace [null]

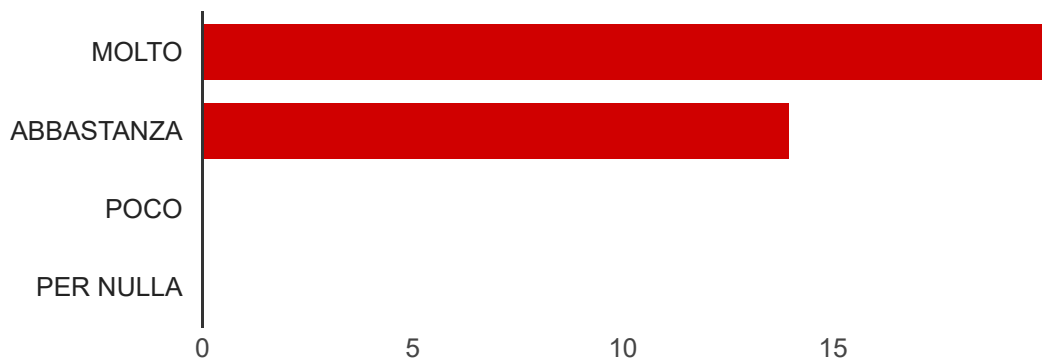

MOLTO	**20**	58.8%
ABBASTANZA	**14**	41.2%
POCO	**0**	0%
PER NULLA	**0**	0%

. In questa istituzione scolastica il dirigente scolastico valorizza il lavoro degli insegnanti [null]

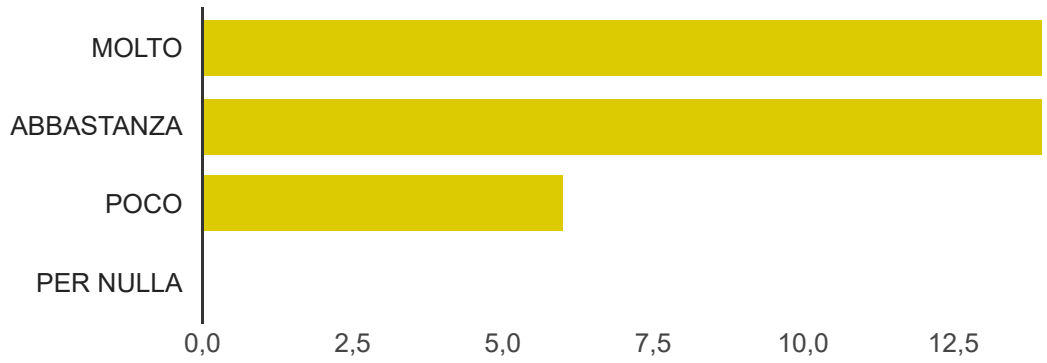

MOLTO	**14**	41.2%
ABBASTANZA	**14**	41.2%
POCO	**6**	17.6%
PER NULLA	**0**	0%

Questa istituzione scolastica stimola la partecipazione delle famiglie alle sue iniziative [null]

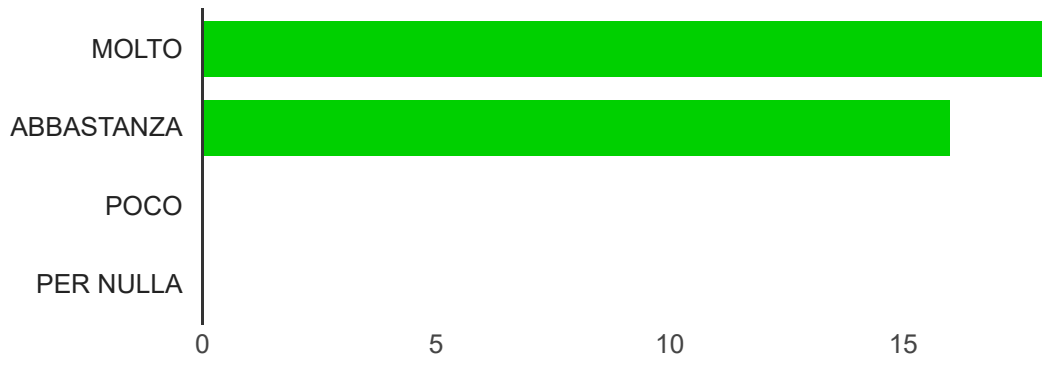

MOLTO	**18**	52.9%
ABBASTANZA	**16**	47.1%
POCO	**0**	0%
PER NULLA	**0**	0%

Questa istituzione scolastica collabora positivamente con gli enti del territorio (istituzioni, servizi, associazioni) [null]

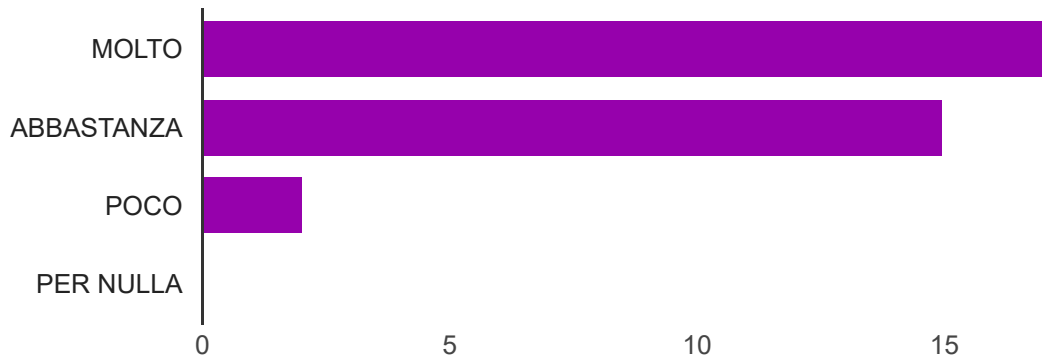

MOLTO	**17**	50%
ABBASTANZA	**15**	44.1%
POCO	**2**	5.9%
PER NULLA	**0**	0%

Questa istituzione scolastica è attenta ai bisogni formativi degli insegnanti [null]

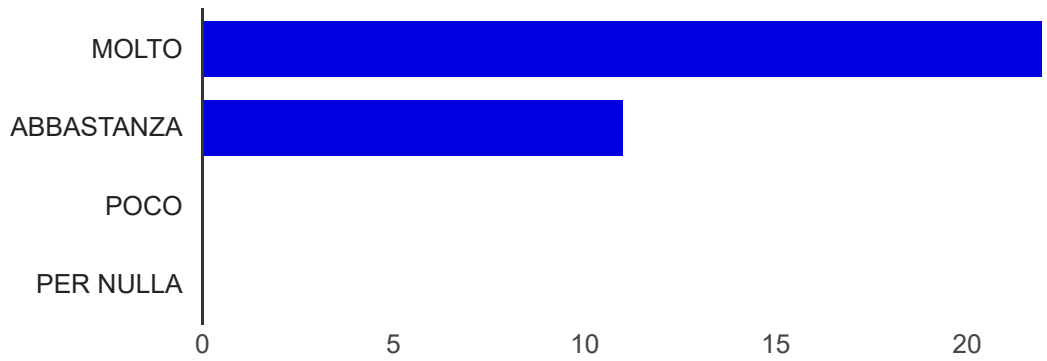

MOLTO	**22**	66.7%
ABBASTANZA	**11**	33.3%
POCO	**0**	0%
PER NULLA	**0**	0%

Questa istituzione scolastica offre corsi di formazione/aggiornamento utili per il suo lavoro [null]

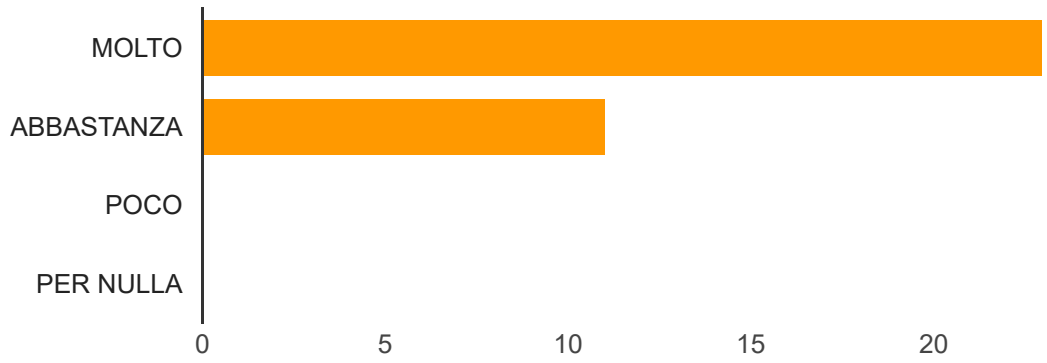

MOLTO	**23**	67.6%
ABBASTANZA	**11**	32.4%
POCO	**0**	0%
PER NULLA	**0**	0%

In questa istituzione scolastica i colleghi dello stesso ambito disciplinare si confrontano regolarmente nel corso dell'anno scolastico [null]

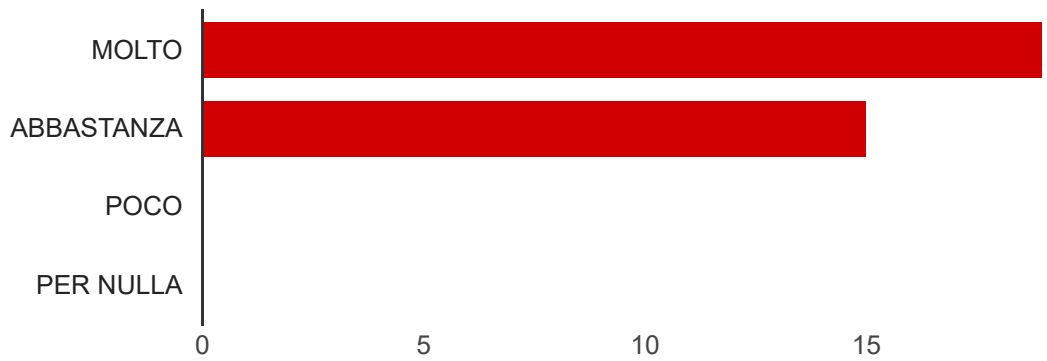

MOLTO	**19**	55.9%
ABBASTANZA	**15**	44.1%
POCO	**0**	0%
PER NULLA	**0**	0%

Le domande seguenti riguardano il plesso dove insegna. Se insegna in più sedi scelga quella per la quale preferisce rispondere. Indichi una risposta per ogni riga.

Sono motivato a lavorare in questa scuola [null]

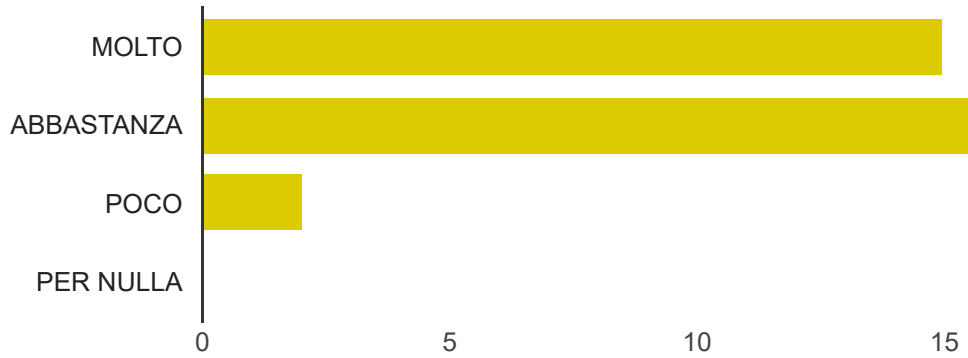

MOLTO	**15**	44.1%
ABBASTANZA	**17**	50%
POCO	**2**	5.9%
PER NULLA	**0**	0%

In questa scuola i miei rapporti con i colleghi sono buoni [null]

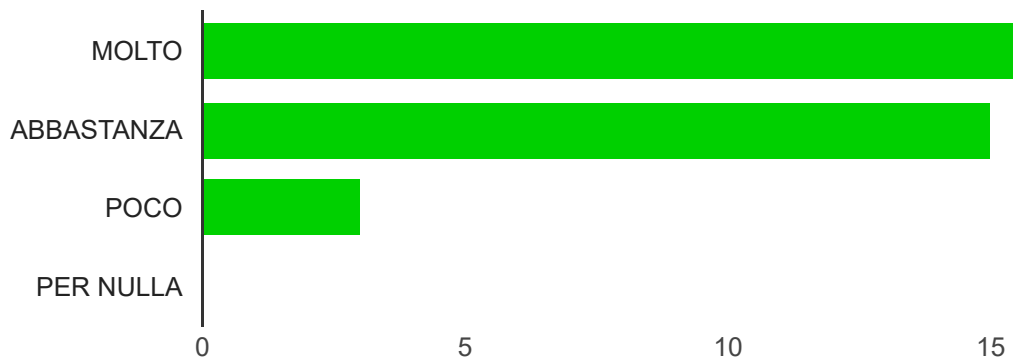

MOLTO	**16**	47.1%
ABBASTANZA	**15**	44.1%
POCO	**3**	8.8%
PER NULLA	**0**	0%

In questa scuola è facile far rispettare agli studenti le regole [null]

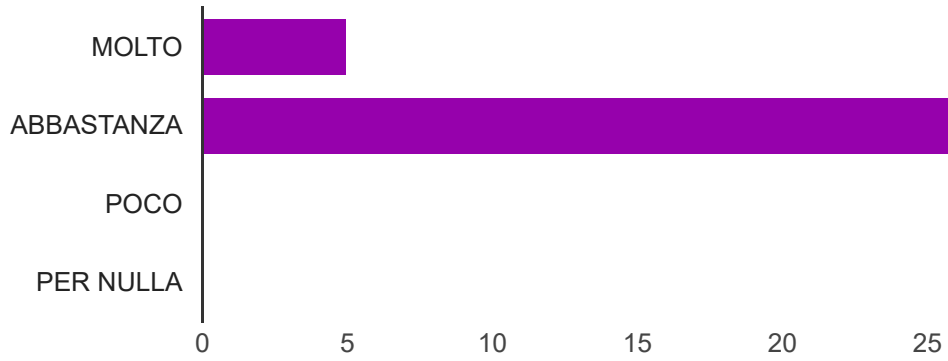

MOLTO	**5**	14.7%
ABBASTANZA	**29**	85.3%
POCO	**0**	0%
PER NULLA	**0**	0%

In questa scuola è facile dialogare con i genitori [null]

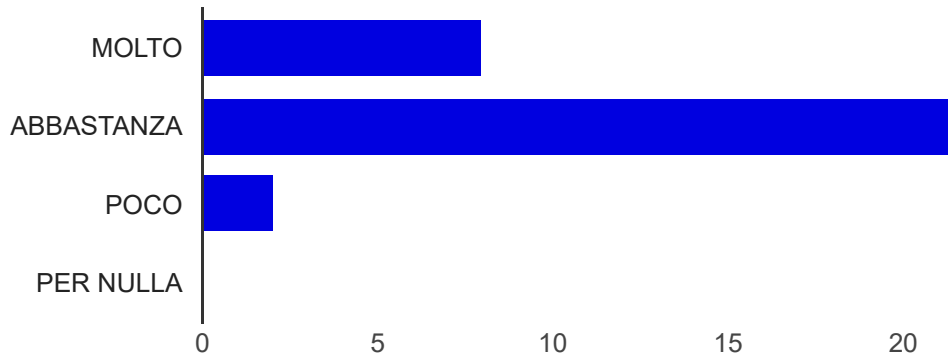

MOLTO	**8**	23.5%
ABBASTANZA	**24**	70.6%
POCO	**2**	5.9%
PER NULLA	**0**	0%

In questa scuola le famiglie apprezzano il lavoro degli insegnanti [null]

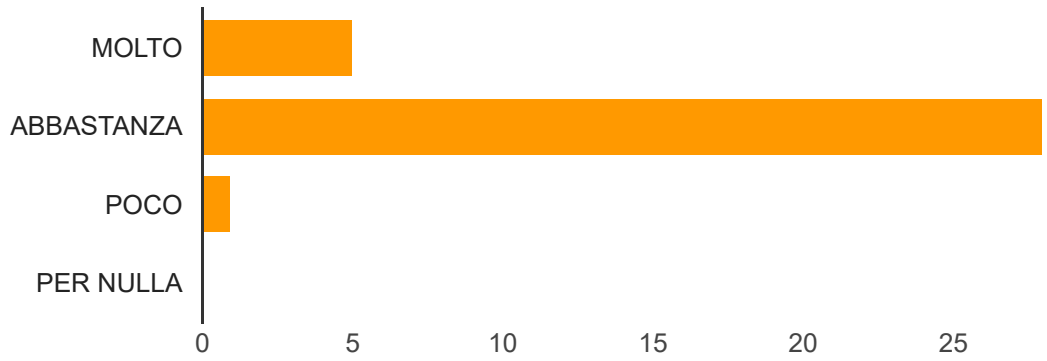

MOLTO	**5**	14.7%
ABBASTANZA	**28**	82.4%
POCO	**1**	2.9%
PER NULLA	**0**	0%

In questa scuola i colleghi della stessa classe/sezione si scambiano regolarmente informazioni sugli studenti [null]

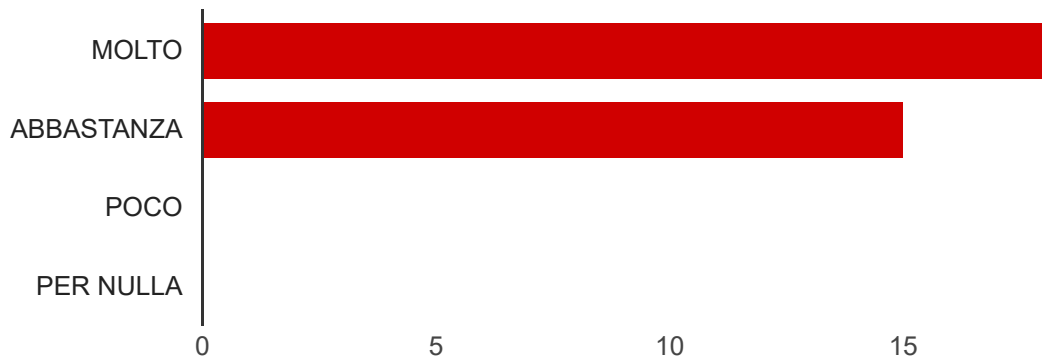

MOLTO	**18**	54.5%
ABBASTANZA	**15**	45.5%
POCO	**0**	0%
PER NULLA	**0**	0%

Questa scuola realizza efficacemente l'inclusione degli studenti di origine straniera [null]

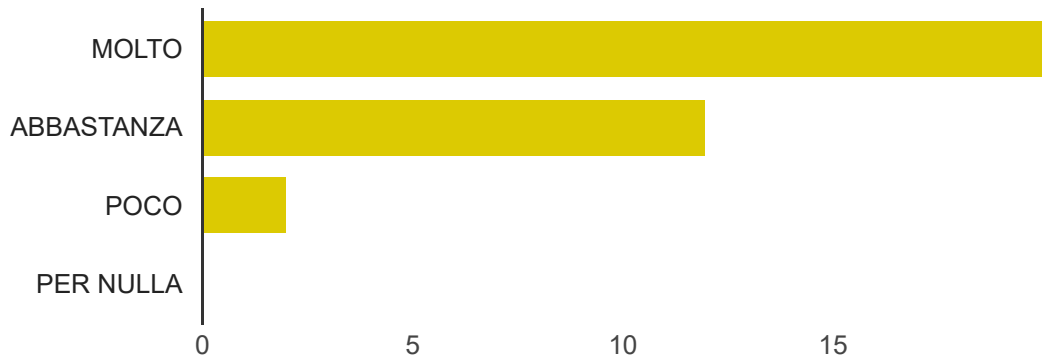

MOLTO	**20**	58.8%
ABBASTANZA	**12**	35.3%
POCO	**2**	5.9%
PER NULLA	**0**	0%

Questa scuola realizza interventi efficaci per gli studenti in difficoltà [null]

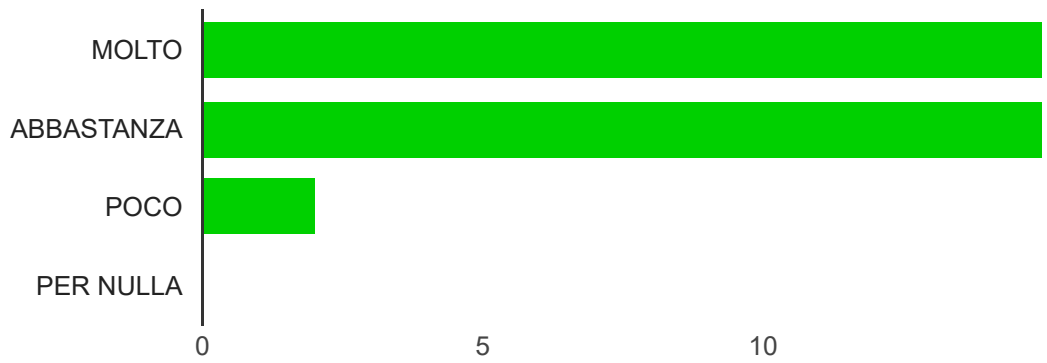

MOLTO	**15**	46.9%
ABBASTANZA	**15**	46.9%
POCO	**2**	6.3%
PER NULLA	**0**	0%

Questa scuola realizza efficacemente l'inclusione degli studenti con disabilità [null]

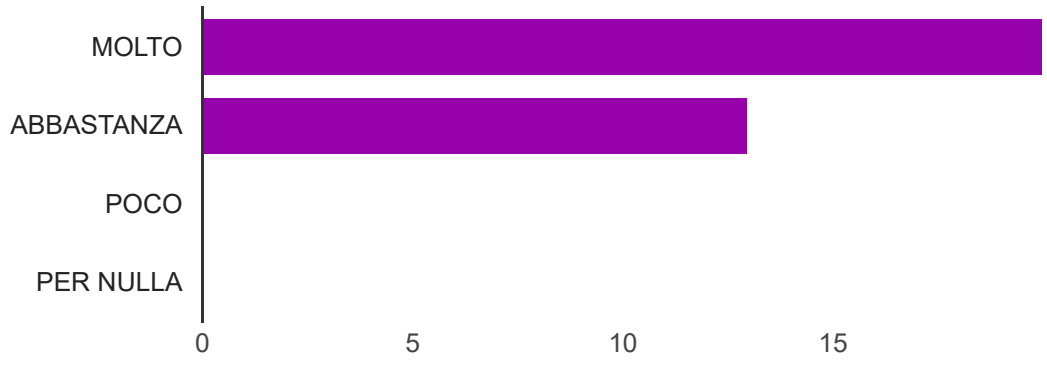

MOLTO	**20**	60.6%
ABBASTANZA	**13**	39.4%
POCO	**0**	0%
PER NULLA	**0**	0%

Di seguito troverà una lista di ATTIVITÀ, le chiediamo di leggerle e poi di indicare le due a cui dedica più tempo in classe.

Qual è la prima ATTIVITÀ a cui dedica più tempo in classe?

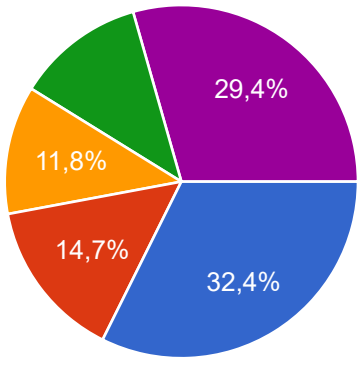

Far esercitare gli studenti individualmente in classe	**11**	32.4%
Far lavorare gli studenti in piccoli gruppi	**5**	14.7%
Lasciare spazio a discussioni in classe	**4**	11.8%
Dedicare tempo in classe alla correzione dei compiti o degli esercizi	**4**	11.8%
Organizzare attività che richiedono la partecipazione attiva degli studenti (ricerche, progetti, esperimenti, ecc.)	**10**	29.4%

Qual è la seconda ATTIVITÀ a cui dedica più tempo in classe?

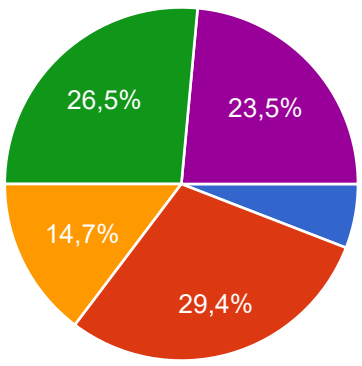

Far esercitare gli studenti individualmente in classe	**2**	5.9%
Far lavorare gli studenti in piccoli gruppi	**10**	29.4%
Lasciare spazio a discussioni in classe	**5**	14.7%
Dedicare tempo in classe alla correzione dei compiti o degli esercizi	**9**	26.5%
Organizzare attività che richiedono la partecipazione attiva degli studenti (ricerche, progetti, esperimenti, ecc.)	**8**	23.5%

Di seguito troverà una lista di STRATEGIE, le chiediamo di leggerle e poi di indicare le due che utilizza con maggiore frequenza.

Qual è la prima STRATEGIA che utilizza con maggiore frequenza?

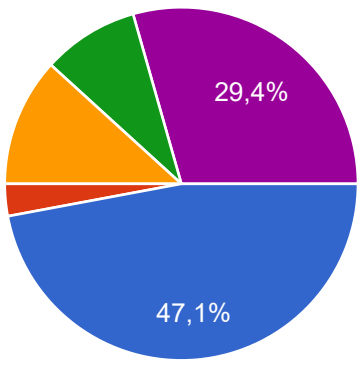

Differenziare i compiti (esercizi, attività) in base alle esigenze formative degli alunni	**16**	47.1%

Argomentare la valutazione dicendo all'alunno in cosa ha fatto bene e in cosa ha fatto male	**1**	2.9%
Dare indicazioni sul metodo da seguire per svolgere un compito	**4**	11.8%
Esplicitare agli alunni gli obiettivi della lezione	**3**	8.8%
Verificare la comprensione degli argomenti facendo domande	**10**	29.4%

Qual è la seconda STRATEGIA che utilizza con maggiore frequenza?

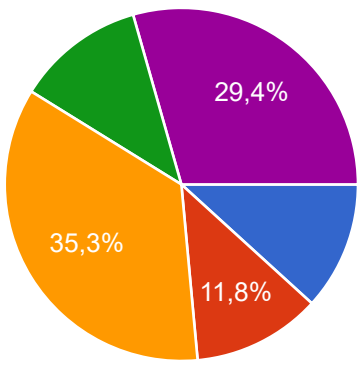

Differenziare i compiti (esercizi, attività) in base alle diverse capacità degli alunni	**4**	11.8%
Argomentare la valutazione dicendo all'alunno in cosa ha fatto bene e in cosa ha fatto male	**4**	11.8%
Dare indicazioni sul metodo da seguire per svolgere un compito	**12**	35.3%
Esplicitare agli alunni gli obiettivi della lezione	**4**	11.8%
Verificare la comprensione degli argomenti facendo domande	**10**	29.4%

Alcuni dati su di lei per concludere

Che tipo di incarico ha ?

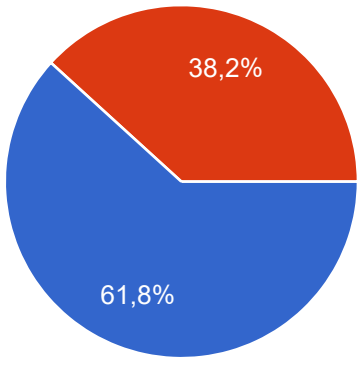

Insegnante di ruolo	**21**	61.8%
Insegnante non di ruolo	**13**	38.2%

A che ordine di scuola appartiene ?

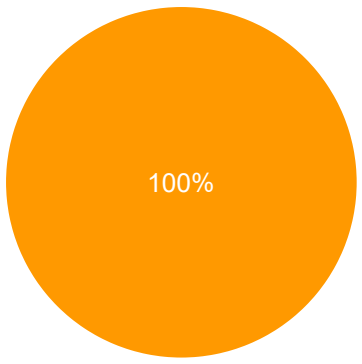

Scuola dell'Infanzia	**0**	0%
Scuola primaria	**0**	0%
Scuola Secondaria di primo grado	**34**	100%

Numero di risposte giornaliere

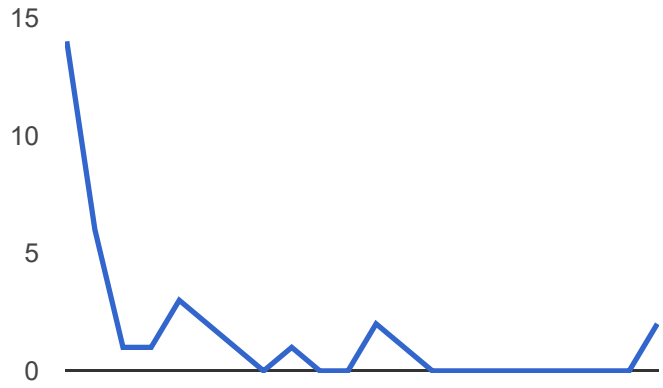
15
10
5
0