primocollaboratore@icfavria.gov.it

Modifica questo modulo

61 risposte

Pubblica i dati di analisi

Riepilogo

Gentile insegnante, Le chiediamo di esprimere la sua opinione su alcuni aspetti della vita scolastica e sul funzionamento della scuola nella quale attualmente lavora. Il questionario è anonimo, le informazioni che ci fornirà saranno utilizzate nel massimo rispetto della privacy e analizzate solo in forma aggregata, quindi come statistiche (ai sensi del decreto n. 196/2003 "Codice in materia di protezione dei dati personali").

In questa istituzione scolastica docenti e personale ATA di Segreteria collaborano positivamente [null]

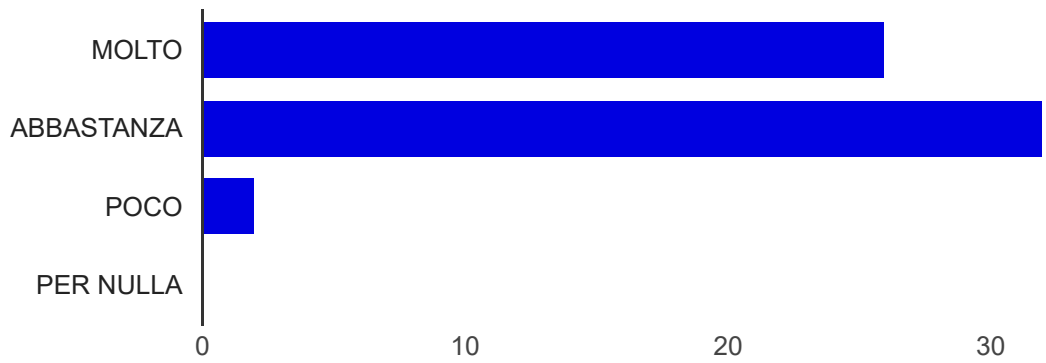

MOLTO	26	43.3%
ABBASTANZA	32	53.3%
POCO	2	3.3%
PER NULLA	0	0%

In questa istituzione scolastica il dirigente scolastico contribuisce a creare un clima di lavoro positivo [null]

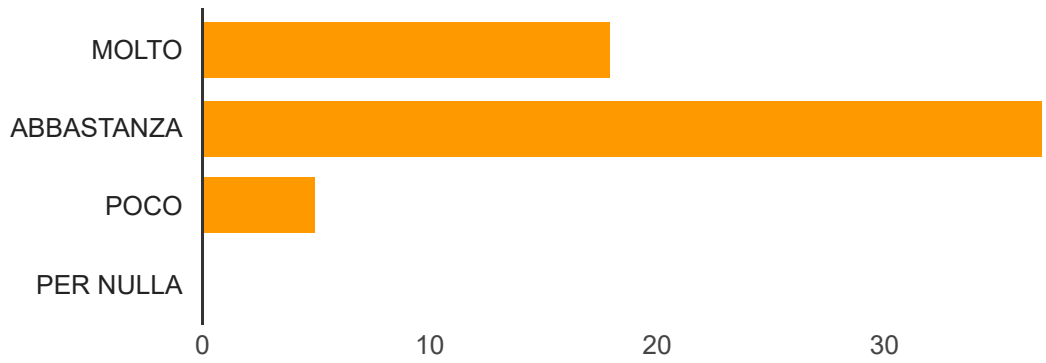

MOLTO	18	30%
ABBASTANZA	37	61.7%
POCO	5	8.3%
PER NULLA	0	0%

Questa istituzione scolastica è diretta in modo efficace [null]

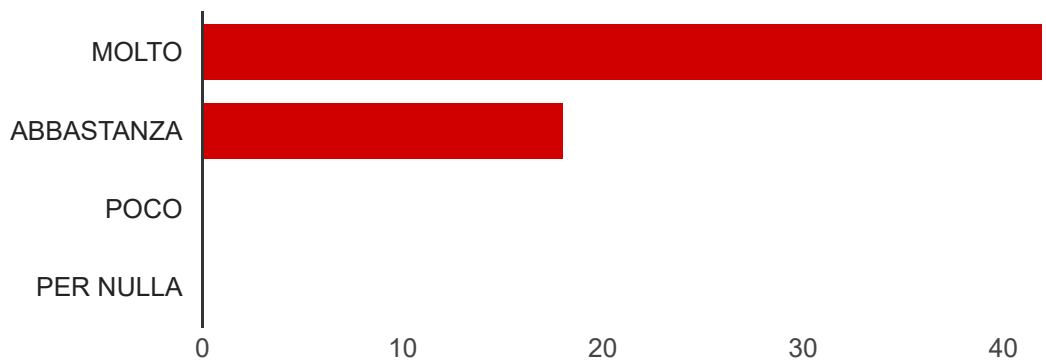

MOLTO	42	70%
ABBASTANZA	18	30%
POCO	0	0%
PER NULLA	0	0%

In questa istituzione scolastica il dirigente scolastico valorizza il lavoro degli insegnanti [null]

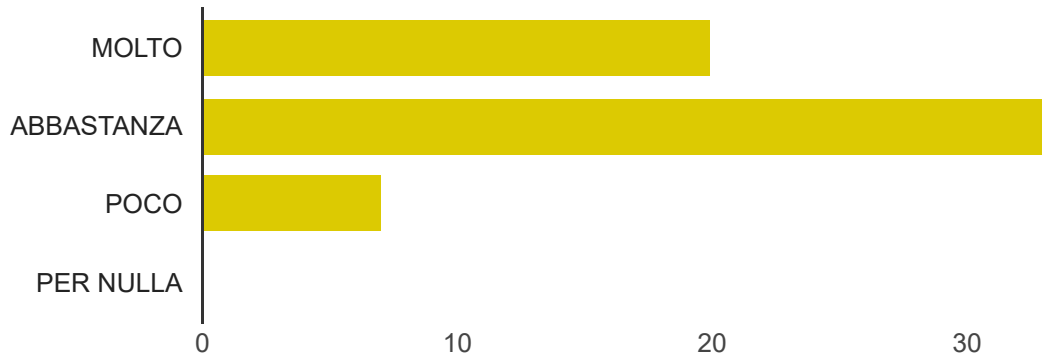

MOLTO	**20**	33.3%
ABBASTANZA	**33**	55%
POCO	**7**	11.7%
PER NULLA	**0**	0%

Questa istituzione scolastica stimola la partecipazione delle famiglie alle sue iniziative [null]

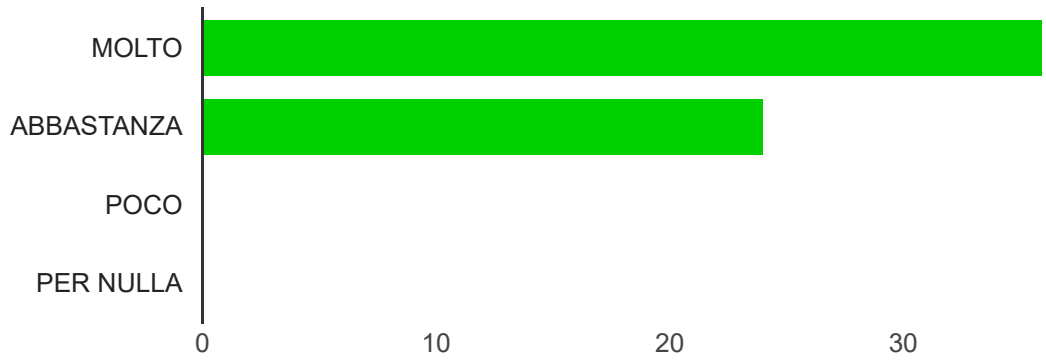

MOLTO	**36**	60%
ABBASTANZA	**24**	40%
POCO	**0**	0%
PER NULLA	**0**	0%

Questa istituzione scolastica collabora positivamente con gli enti del territorio (istituzioni, servizi, associazioni) [null]

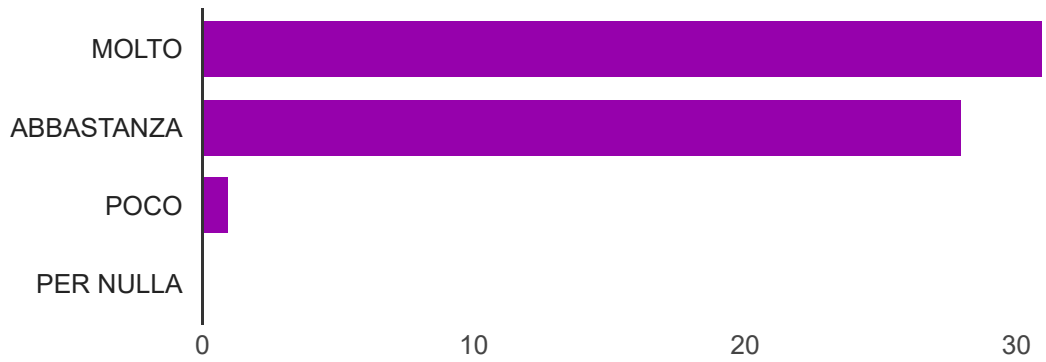

MOLTO	**31**	51.7%
ABBASTANZA	**28**	46.7%
POCO	**1**	1.7%
PER NULLA	**0**	0%

Questa istituzione scolastica è attenta ai bisogni formativi degli insegnanti [null]

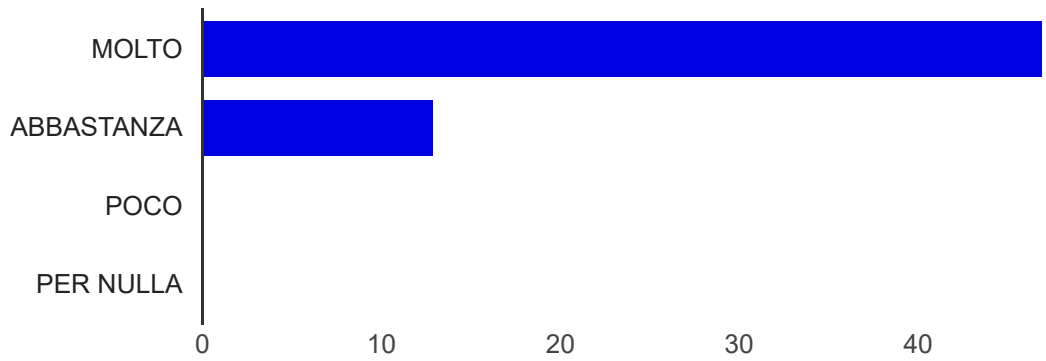

MOLTO	**47**	78.3%
ABBASTANZA	**13**	21.7%
POCO	**0**	0%
PER NULLA	**0**	0%

Questa istituzione scolastica offre corsi di formazione/aggiornamento utili per il suo lavoro [null]

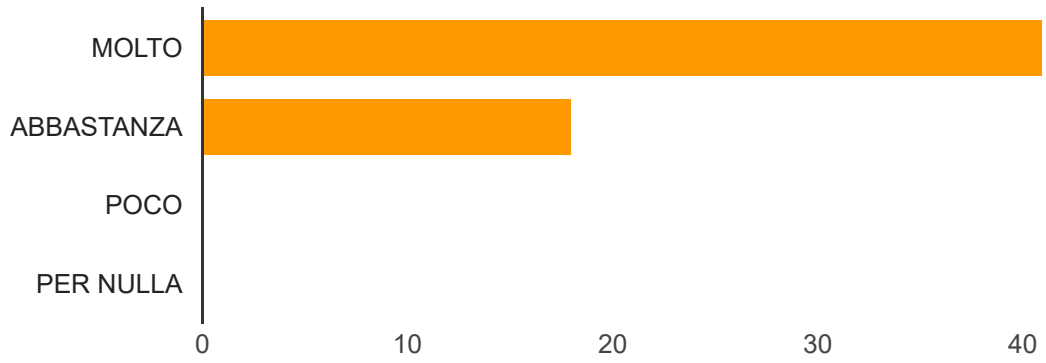

MOLTO	**41**	69.5%
ABBASTANZA	**18**	30.5%
POCO	**0**	0%
PER NULLA	**0**	0%

In questa istituzione scolastica i colleghi dello stesso ambito disciplinare si confrontano regolarmente nel corso dell'anno scolastico [null]

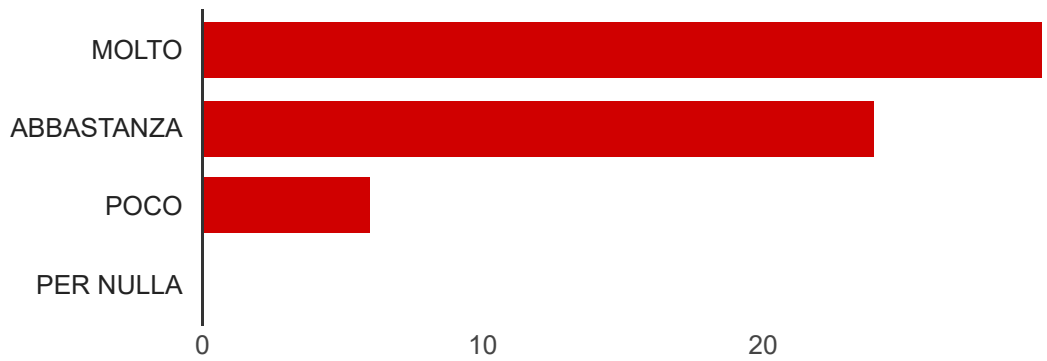

MOLTO	**30**	50%
ABBASTANZA	**24**	40%
POCO	**6**	10%
PER NULLA	**0**	0%

Le domande seguenti riguardano il plesso dove insegna. Se insegna in più sedi scelga quella per la quale preferisce rispondere. Indichi una risposta per ogni riga.

Sono motivato a lavorare in questa scuola [null]

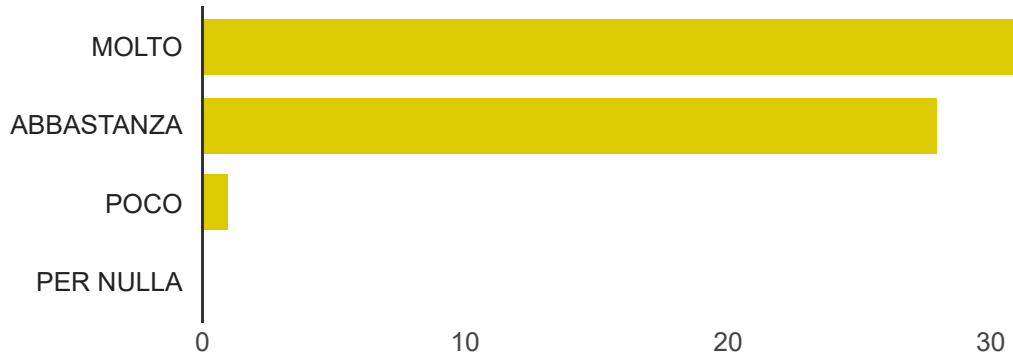

MOLTO	**32**	52.5%
ABBASTANZA	**28**	45.9%
POCO	**1**	1.6%
PER NULLA	**0**	0%

In questa scuola i miei rapporti con i colleghi sono buoni [null]

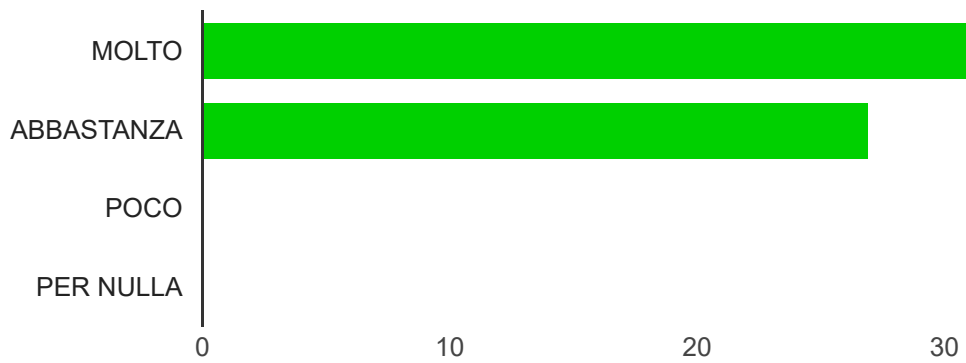

MOLTO	**34**	55.7%
ABBASTANZA	**27**	44.3%
POCO	**0**	0%
PER NULLA	**0**	0%

In questa scuola è facile far rispettare agli studenti le regole [null]

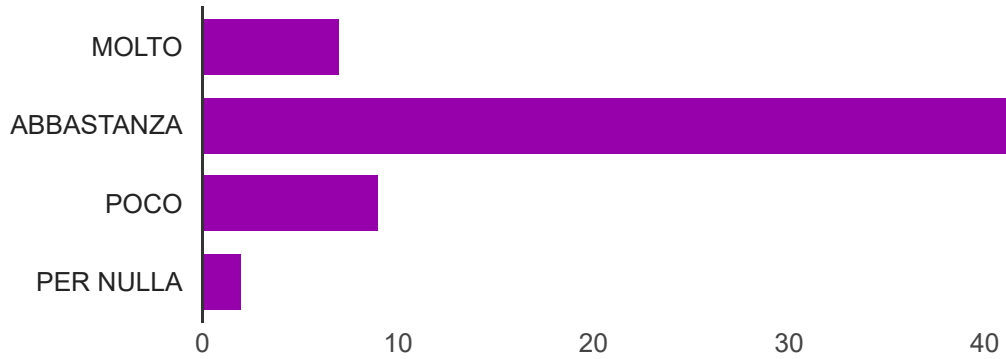

MOLTO	**7**	11.5%
ABBASTANZA	**43**	70.5%
POCO	**9**	14.8%
PER NULLA	**2**	3.3%

In questa scuola è facile dialogare con i genitori [null]

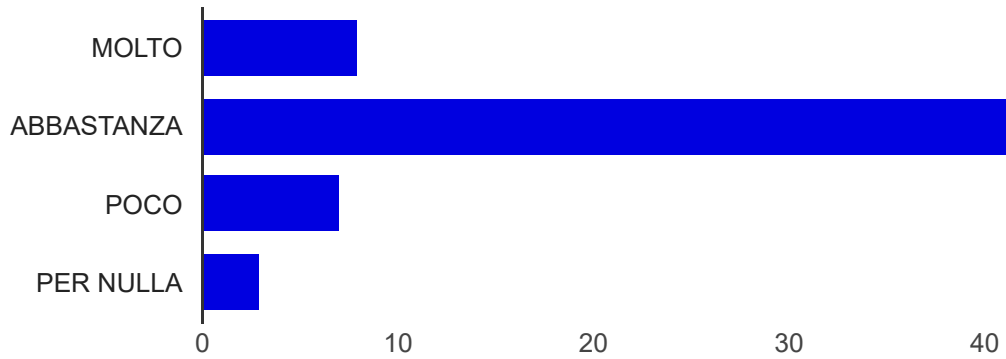

MOLTO	**8**	13.1%
ABBASTANZA	**43**	70.5%
POCO	**7**	11.5%
PER NULLA	**3**	4.9%

In questa scuola le famiglie apprezzano il lavoro degli insegnanti [null]

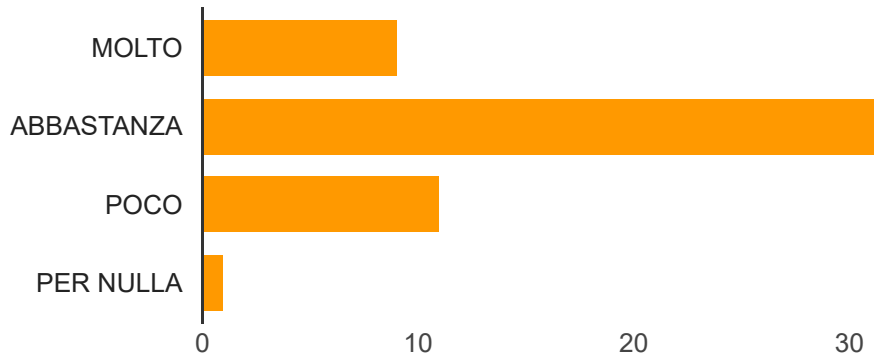

MOLTO	**9**	15%
ABBASTANZA	**39**	65%
POCO	**11**	18.3%
PER NULLA	**1**	1.7%

In questa scuola i colleghi della stessa classe/sezione si scambiano regolarmente informazioni sugli studenti [null]

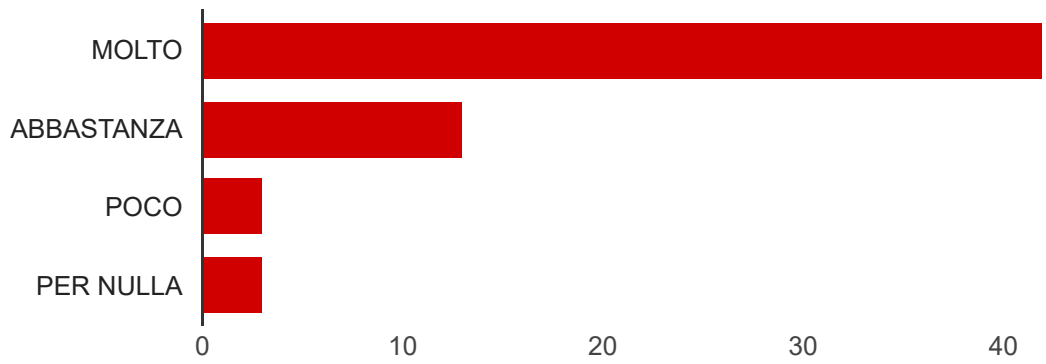

MOLTO	**42**	68.9%
ABBASTANZA	**13**	21.3%
POCO	**3**	4.9%
PER NULLA	**3**	4.9%

Questa scuola realizza efficacemente l'inclusione degli studenti di origine straniera [null]

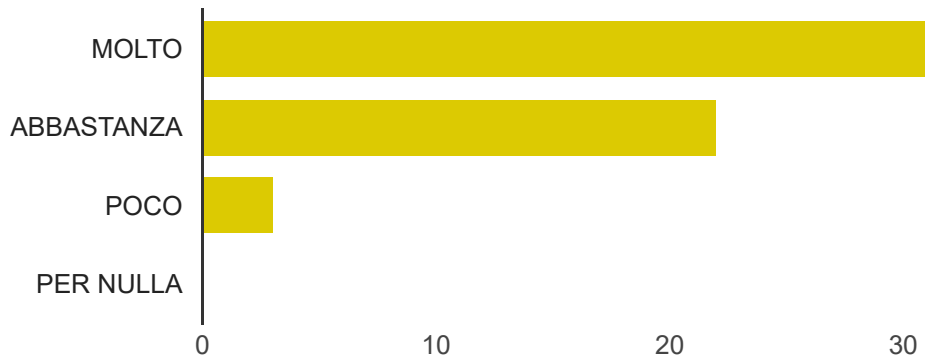

MOLTO	**36**	59%
ABBASTANZA	**22**	36.1%
POCO	**3**	4.9%
PER NULLA	**0**	0%

Questa scuola realizza interventi efficaci per gli studenti in difficoltà [null]

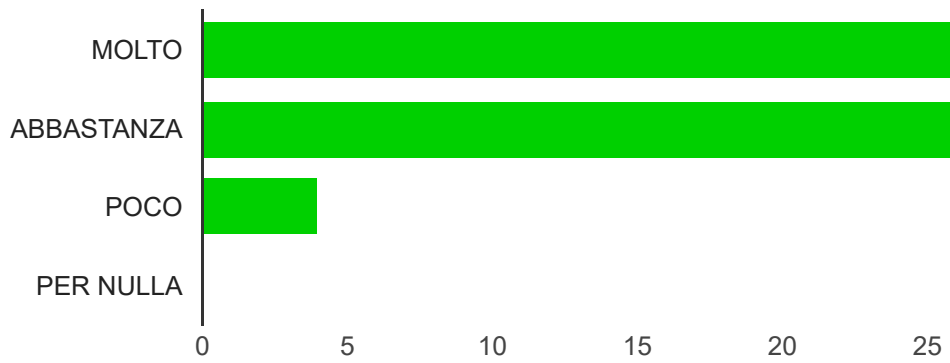

MOLTO	**29**	47.5%
ABBASTANZA	**28**	45.9%
POCO	**4**	6.6%
PER NULLA	**0**	0%

Questa scuola realizza efficacemente l'inclusione degli studenti con disabilità [null]

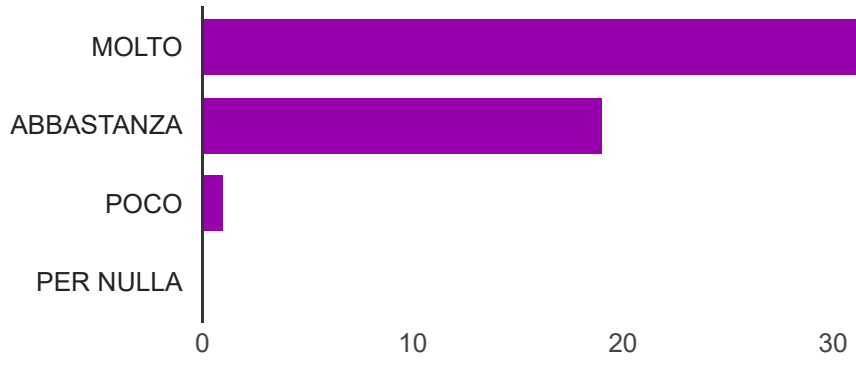

MOLTO	**40**	66.7%
ABBASTANZA	**19**	31.7%
POCO	**1**	1.7%
PER NULLA	**0**	0%

Di seguito troverà una lista di ATTIVITÀ: le chiediamo di leggerle e poi di indicare le due a cui dedica più tempo in classe.

Qual è la prima ATTIVITÀ a cui dedica più tempo in classe?

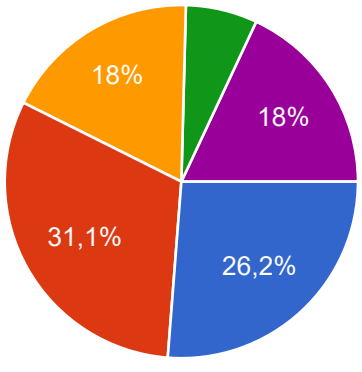

Far esercitare gli studenti individualmente in classe	**16**	26.2%
Far lavorare gli studenti in piccoli gruppi	**19**	31.1%
Lasciare spazio a discussioni in classe	**11**	18%
Dedicare tempo in classe alla correzione dei compiti o degli esercizi	**4**	6.6%
Organizzare attività che richiedono la partecipazione attiva degli studenti (ricerche, progetti, esperimenti, ecc.)	**11**	18%

Qual è la seconda ATTIVITÀ a cui dedica più tempo in classe?

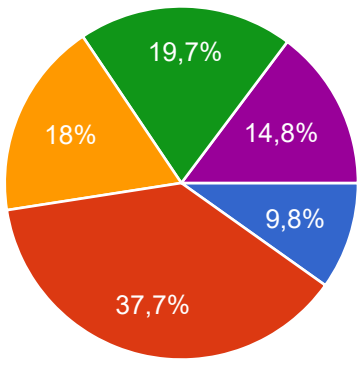

Far esercitare gli studenti individualmente in classe	**6**	9.8%
Far lavorare gli studenti in piccoli gruppi	**23**	37.7%
Lasciare spazio a discussioni in classe	**11**	18%
Dedicare tempo in classe alla correzione dei compiti o degli esercizi	**12**	19.7%
Organizzare attività che richiedono la partecipazione attiva degli studenti (ricerche, progetti, esperimenti, ecc.)	**9**	14.8%

Di seguito troverà una lista di STRATEGIE, le chiediamo di leggerle e poi di indicare le due che utilizza con maggiore frequenza.

Qual è la prima STRATEGIA che utilizza con maggiore frequenza?

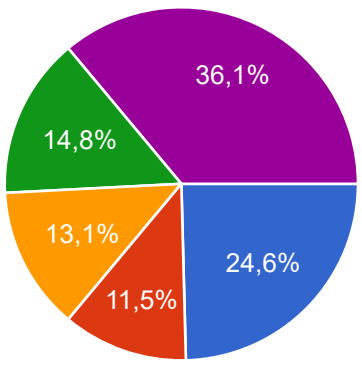

Differenziare i compiti (esercizi, attività) in base alle esigenze formative degli alunni	**15**	24.6%

Argomentare la valutazione dicendo all'alunno in cosa ha fatto bene e in cosa ha fatto male	**7**	11.5%
Dare indicazioni sul metodo da seguire per svolgere un compito	**8**	13.1%
Esplicitare agli alunni gli obiettivi della lezione	**9**	14.8%
Verificare la comprensione degli argomenti facendo domande	**22**	36.1%

Qual è la seconda STRATEGIA che utilizza con maggiore frequenza?

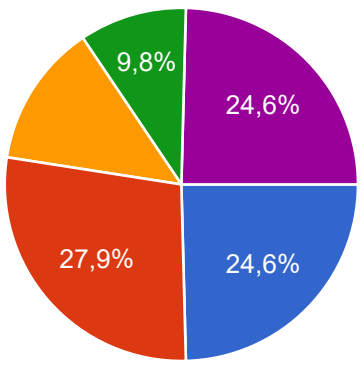

Differenziare i compiti (esercizi, attività) in base alle diverse capacità degli alunni	**15**	24.6%
Argomentare la valutazione dicendo all'alunno in cosa ha fatto bene e in cosa ha fatto male	**17**	27.9%
Dare indicazioni sul metodo da seguire per svolgere un compito	**8**	13.1%
Esplicitare agli alunni gli obiettivi della lezione	**6**	9.8%
Verificare la comprensione degli argomenti facendo domande	**15**	24.6%

Alcuni dati su di lei per concludere

Che tipo di incarico ha ?

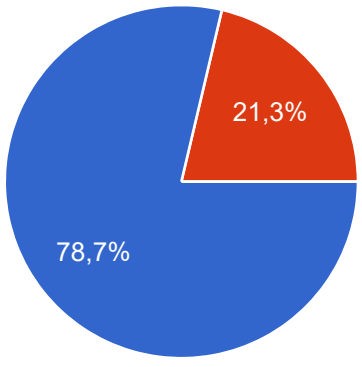

Insegnante di ruolo	**48**	78.7%
Insegnante non di ruolo	**13**	21.3%

A che ordine di scuola appartiene ?

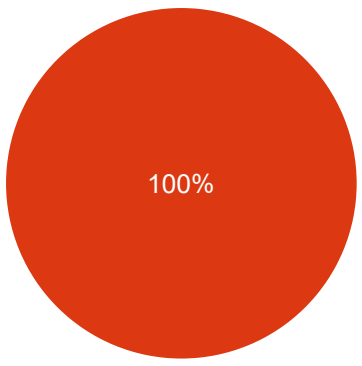

Scuola dell'Infanzia	**0**	0%
Scuola Primaria	**61**	100%
Scuola Secondaria di primo grado	**0**	0%

Numero di risposte giornaliere

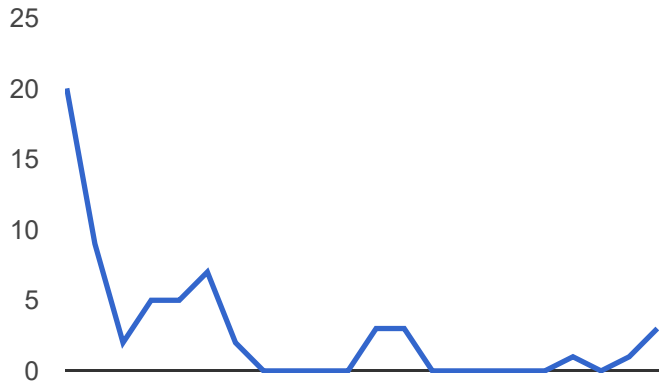
25
20
15
10
5
0