

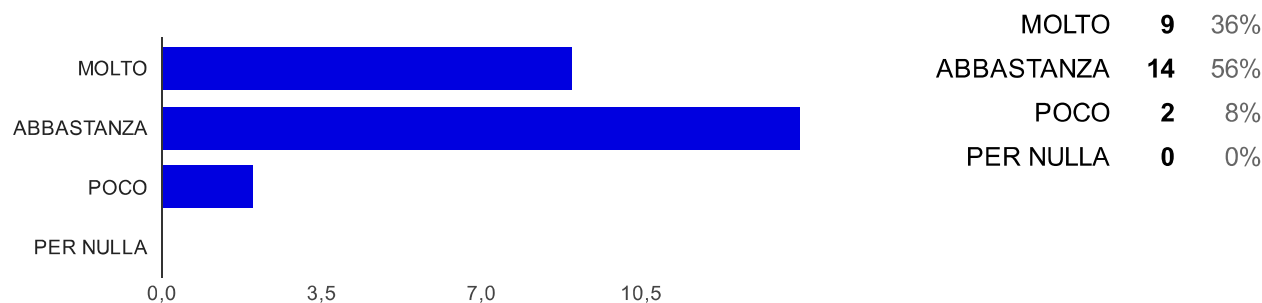
# 25 risposte

[Pubblica i dati di analisi](#)

## Riepilogo

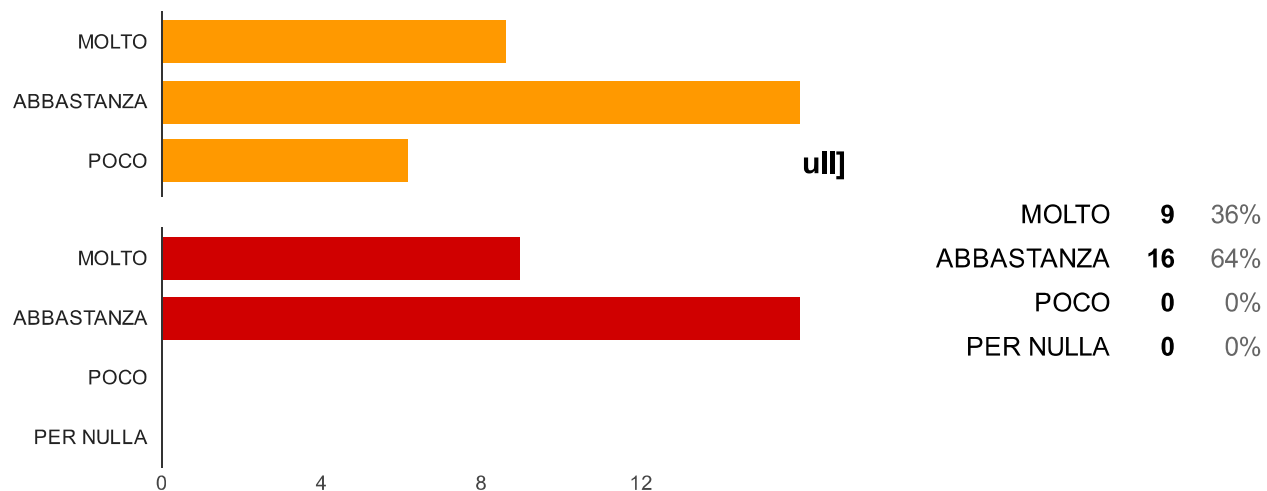
**Gentile insegnante,Le chiediamo di esprimere la sua opinione su alcuni aspetti della vita scolastica e sul funzionamento della scuola nella quale attualmente lavora.Il questionario è anonimo, le informazioni che ci fornirà saranno utilizzate nel massimo rispetto della privacy e analizzate solo in forma aggregata, quindi come statistiche (ai sensi del decreto n. 196/2003 “Codice in materia di protezione dei dati personali”).**

**In questa istituzione scolastica docenti e personale ATA di Segreteria collaborano positivamente [null]**



**In questa istituzione scolastica il dirigente scolastico contribuisce a creare un clima di lavoro positivo [null]**


Opinione	Numero	Percentuale
MOLTO	7	28%
ABBASTANZA	13	52%
POCO	5	20%
PER NULLA	0	0%



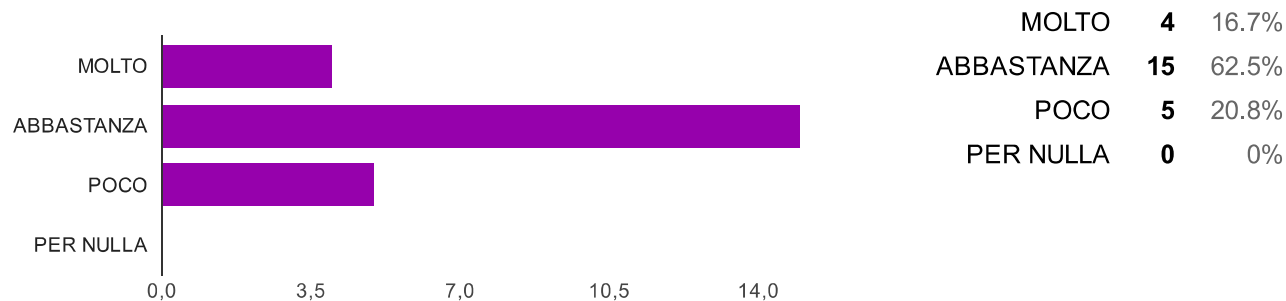
**. In questa istituzione scolastica il dirigente scolastico valorizza il lavoro degli insegnanti [null]**



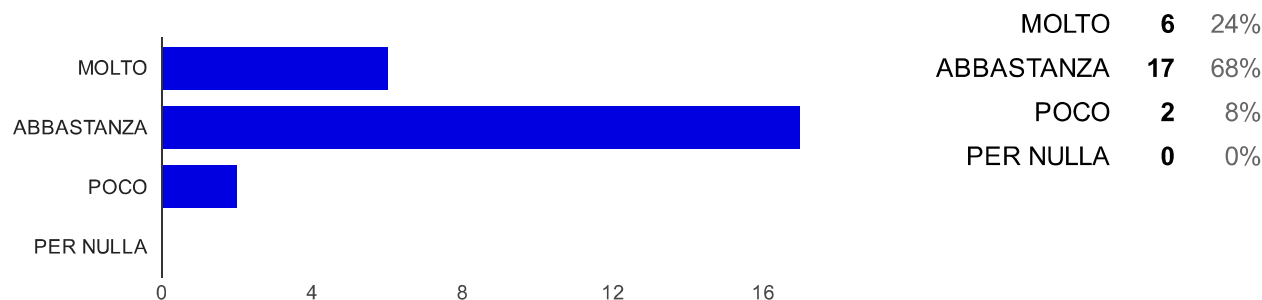
**Questa istituzione scolastica stimola la partecipazione delle famiglie alle sue iniziative [null]**



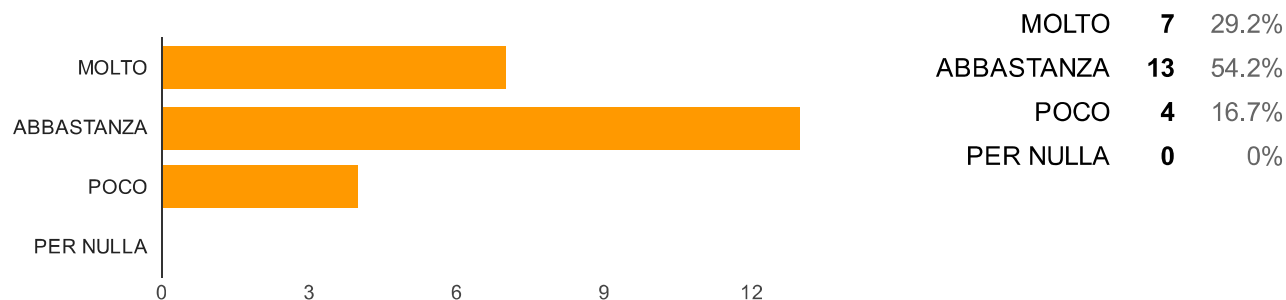
### Questa istituzione scolastica collabora positivamente con gli enti del territorio ( istituzioni, servizi, associazioni) [null]



### Questa istituzione scolastica è attenta ai bisogni formativi degli insegnanti [null]

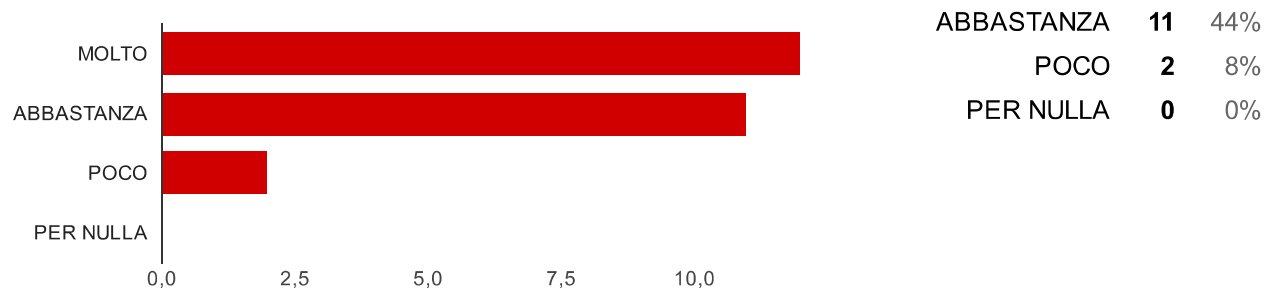


### Questa istituzione scolastica offre corsi di formazione/aggiornamento utili per il suo lavoro [null]



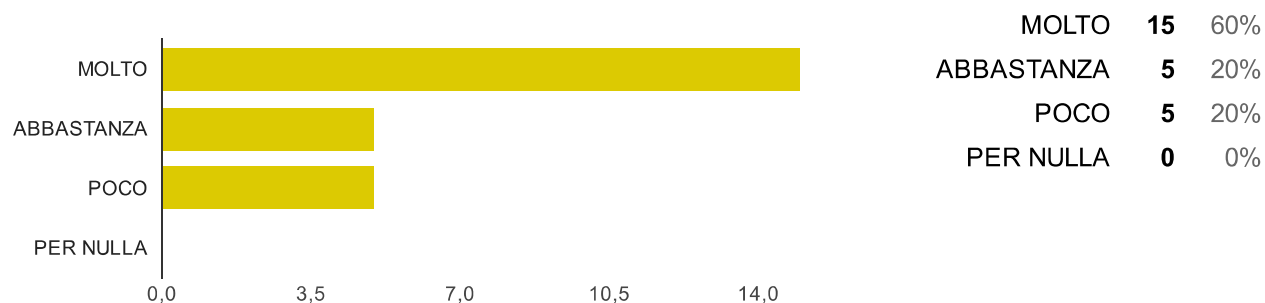
### In questa istituzione scolastica i colleghi dello stesso ambito disciplinare si confrontano regolarmente nel corso dell'anno scolastico [null]

MOLTO 12 48%

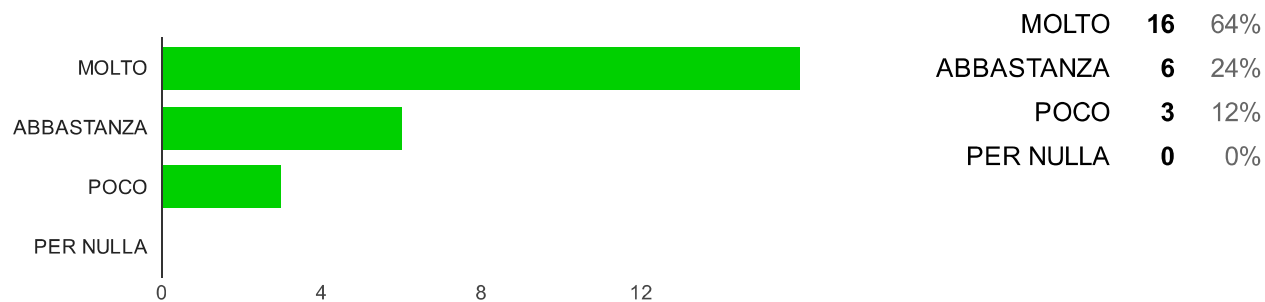


**Le domande seguenti riguardano il plesso dove insegna. Se insegna in più sedi scelga quella per la quale preferisce rispondere. Indichi una risposta per ogni riga.**

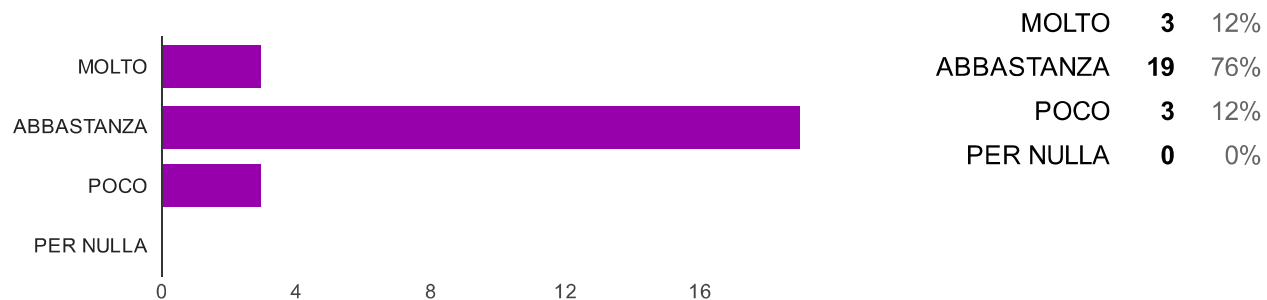
**Sono motivato a lavorare in questa scuola [null]**



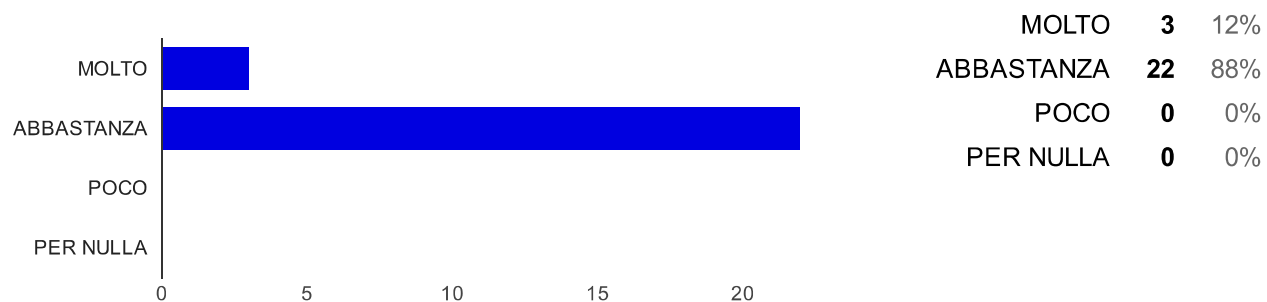
**In questa scuola i miei rapporti con i colleghi sono buoni [null]**



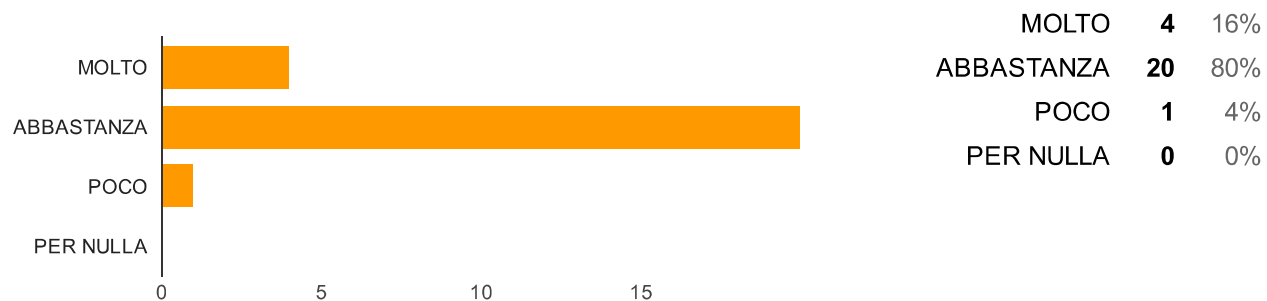
**In questa scuola è facile far rispettare agli studenti le regole [null]**



### In questa scuola è facile dialogare con i genitori [null]



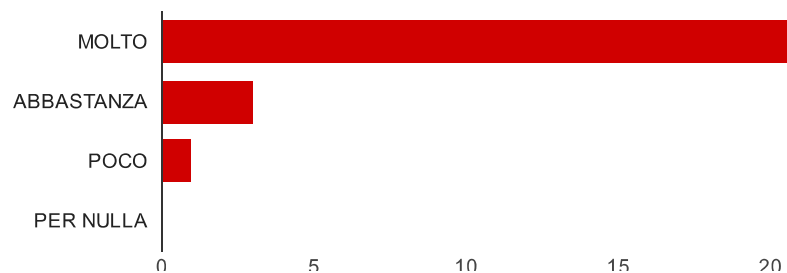
### In questa scuola le famiglie apprezzano il lavoro degli insegnanti [null]



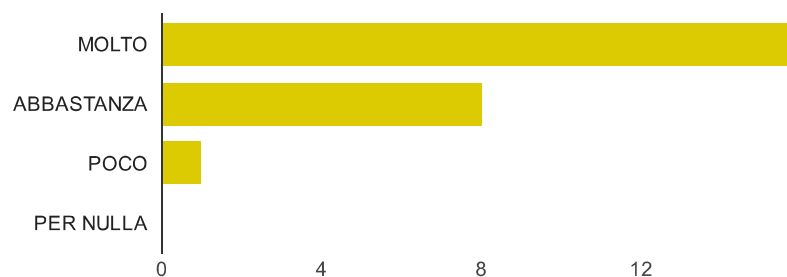
### In questa scuola i colleghi della stessa classe/sezione si scambiano regolarmente informazioni sugli studenti [null]



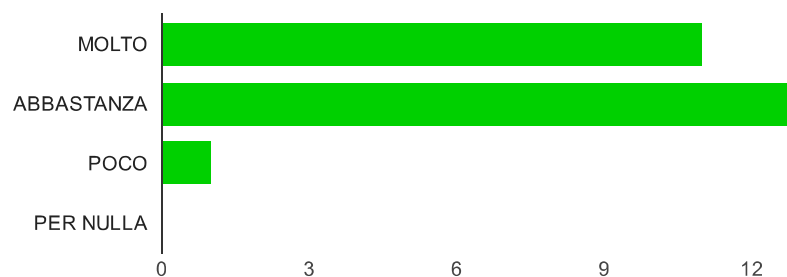
PER NULLA 0 0%

**udenti di origine straniera [null]**

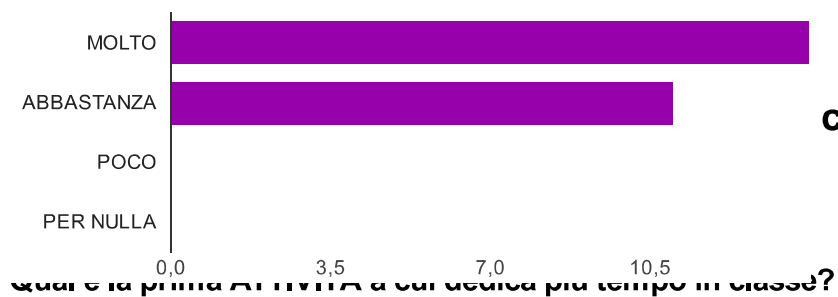
MOLTO	<b>16</b>	64%
ABBASTANZA	<b>8</b>	32%
POCO	<b>1</b>	4%
PER NULLA	<b>0</b>	0%

**Questa scuola realizza interventi efficaci per gli studenti in difficoltà [null]**

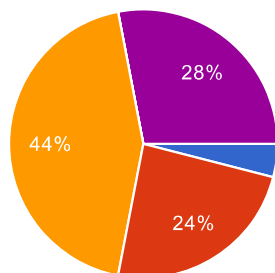
MOLTO	<b>11</b>	44%
ABBASTANZA	<b>13</b>	52%
POCO	<b>1</b>	4%
PER NULLA	<b>0</b>	0%

**Questa scuola realizza efficacemente l'inclusione degli studenti con disabilità [null]**

MOLTO	<b>14</b>	56%
ABBASTANZA	<b>11</b>	44%
POCO	<b>0</b>	0%
PER NULLA	<b>0</b>	0%

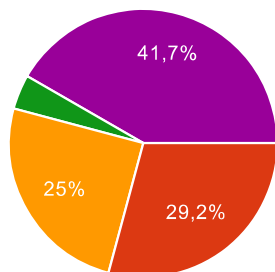


**chiediamo di leggerle e poi di indicare le due a cui**



Far esercitare gli studenti individualmente in classe	1	4%
Far lavorare gli studenti in piccoli gruppi	6	24%
Lasciare spazio a discussioni in classe	11	44%
Dedicare tempo in classe alla correzione dei compiti o degli esercizi	0	0%
Organizzare attività che richiedono la partecipazione attiva degli studenti (ricerche, progetti, esperimenti, ecc.)	7	28%

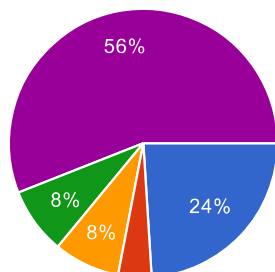
**Qual è la seconda ATTIVITÀ a cui dedica più tempo in classe?**



Far esercitare gli studenti individualmente in classe	<b>0</b>	0%
Far lavorare gli studenti in piccoli gruppi	<b>7</b>	29.2%
Lasciare spazio a discussioni in classe	<b>6</b>	25%
Dedicare tempo in classe alla correzione dei compiti o degli esercizi	<b>1</b>	4.2%
Organizzare attività che richiedono la partecipazione attiva degli studenti (ricerche, progetti, esperimenti, ecc.)	<b>10</b>	41.7%

**Di seguito troverà una lista di STRATEGIE, le chiediamo di leggerle e poi di indicare le due che utilizza con maggiore frequenza.**

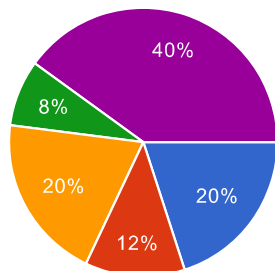
**Qual è la prima STRATEGIA che utilizza con maggiore frequenza?**



Differenziare i compiti (esercizi, attività) in base alle diverse capacità degli alunni	<b>6</b>	24%
Argomentare la valutazione dicendo all'alunno in cosa ha fatto bene e in cosa ha fatto male	<b>1</b>	4%
Dare indicazioni sul metodo da seguire per svolgere un compito	<b>2</b>	8%
Esplicitare agli alunni gli obiettivi della lezione	<b>2</b>	8%
Verificare la comprensione degli argomenti facendo domande	<b>14</b>	56%

**Qual è la seconda STRATEGIA che utilizza con maggiore frequenza?**

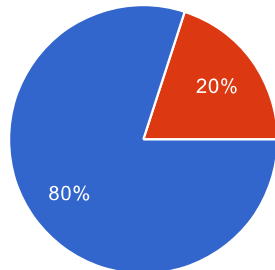




alle diverse capacità degli alunni	5	20%
tutto bene e in cosa ha fatto male	3	12%
Dare indicazioni sul metodo da seguire per svolgere un compito	5	20%
Esplicitare agli alunni gli obiettivi della lezione	2	8%
Verificare la comprensione degli argomenti facendo domande	10	40%

## Alcuni dati su di lei per concludere

### Che tipo di incarico ha ?



Insegnante di ruolo	20	80%
Insegnante non di ruolo	5	20%

### A che ordine di scuola appartiene ?

Scuola dell'Infanzia	25	100%
Scuola primaria	0	0%
Scuola Secondaria di primo grado	0	0%

