

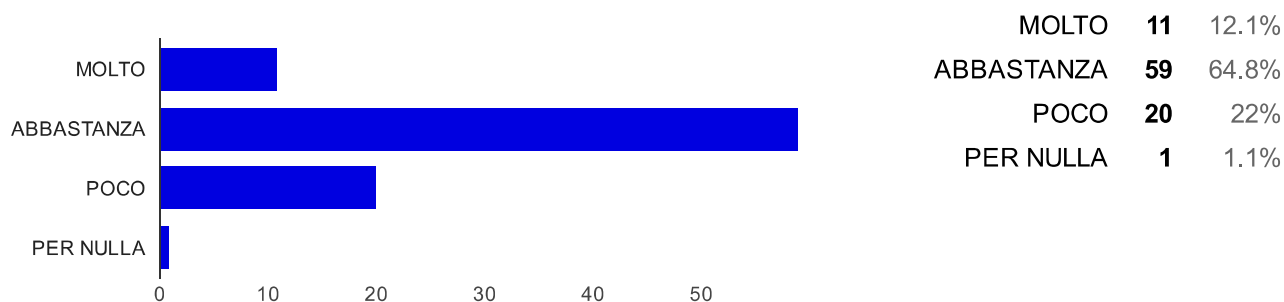
91 risposte

[Pubblica i dati di analisi](#)

Riepilogo

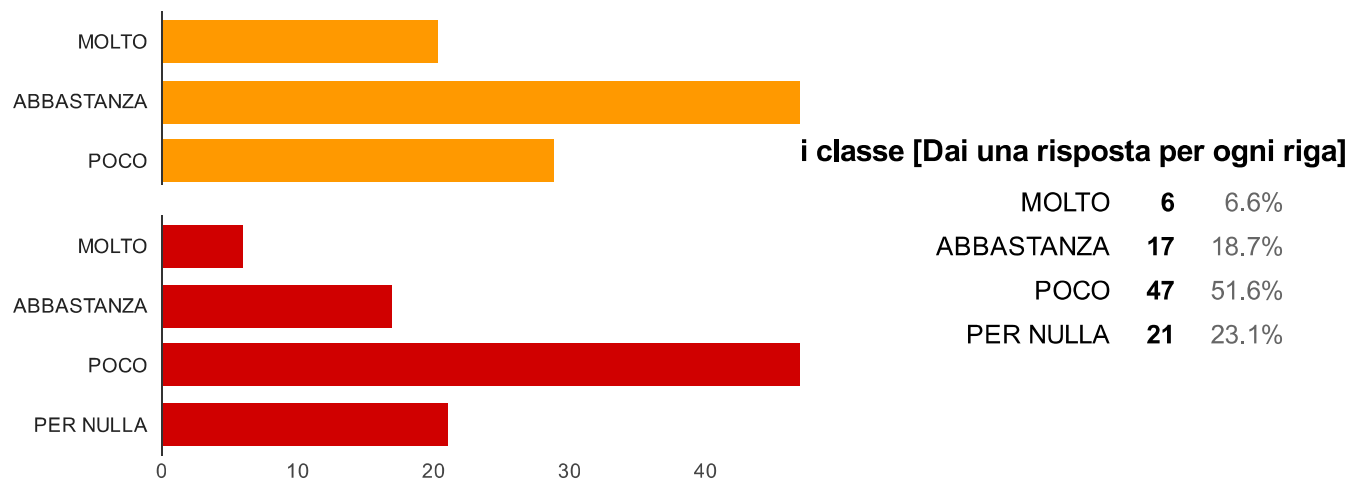
Questo questionario riguarda il rapporto che hai con i compagni e gli insegnanti. Le risposte che darai saranno utili alla tua scuola per migliorare. Non ci sono risposte giuste o sbagliate, sei libero di rispondere come vuoi. La scuola e i tuoi insegnanti non potranno conoscere le tue risposte personali.

. Sono capace di concentrarmi nelle attività scolastiche senza distrarmi [Dai una risposta per ogni riga]

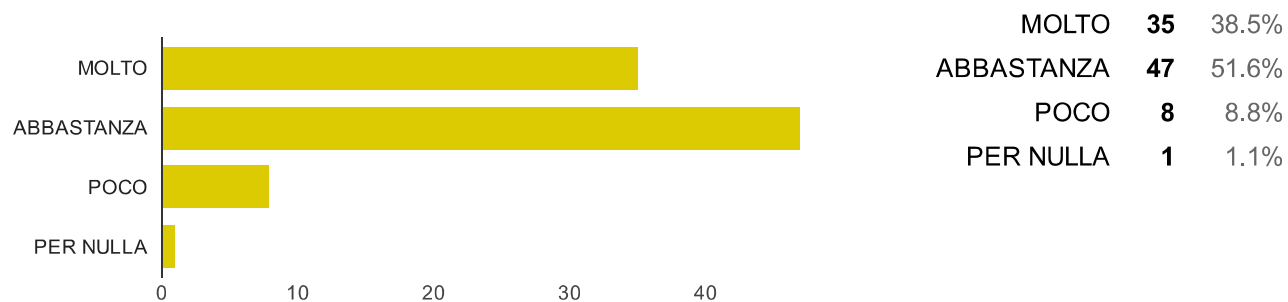


I miei compagni di classe mi cercano per le attività scolastiche (ad esempio lavori di gruppo, attività sportive in palestra) [Dai una risposta per ogni riga]

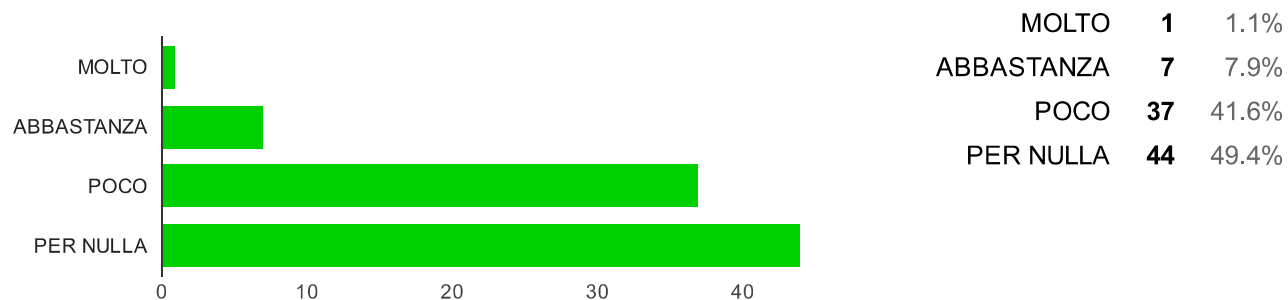
| Risposta | Numero | Percentuale |
|------------|--------|-------------|
| MOLTO | 19 | 20.9% |
| ABBASTANZA | 44 | 48.4% |
| POCO | 27 | 29.7% |
| PER NULLA | 1 | 1.1% |

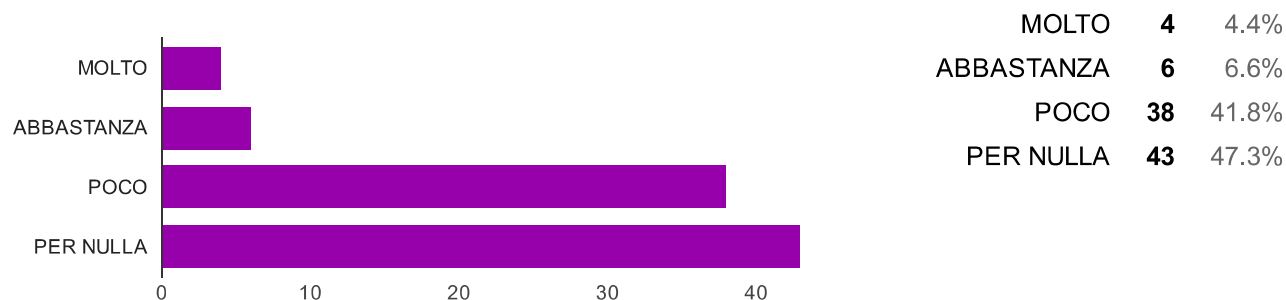
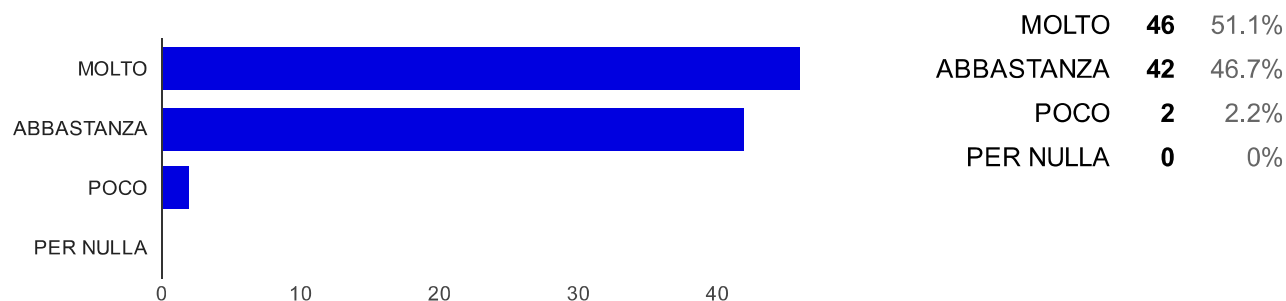
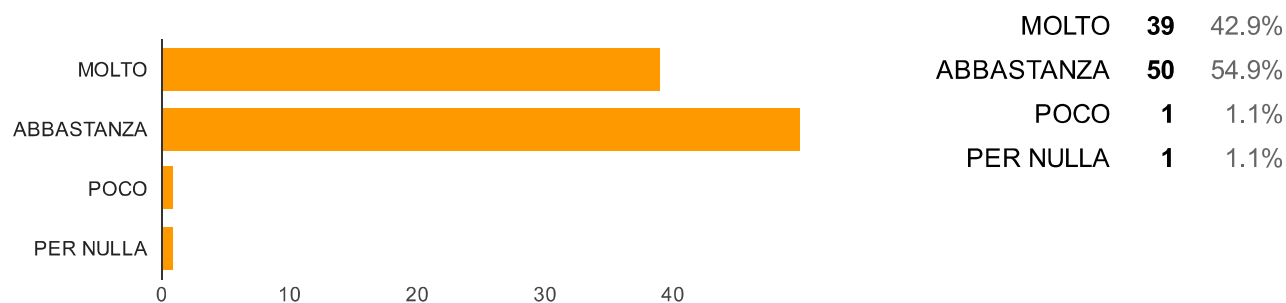


. I miei compagni di classe mi cercano durante la ricreazione [Dai una risposta per ogni riga]

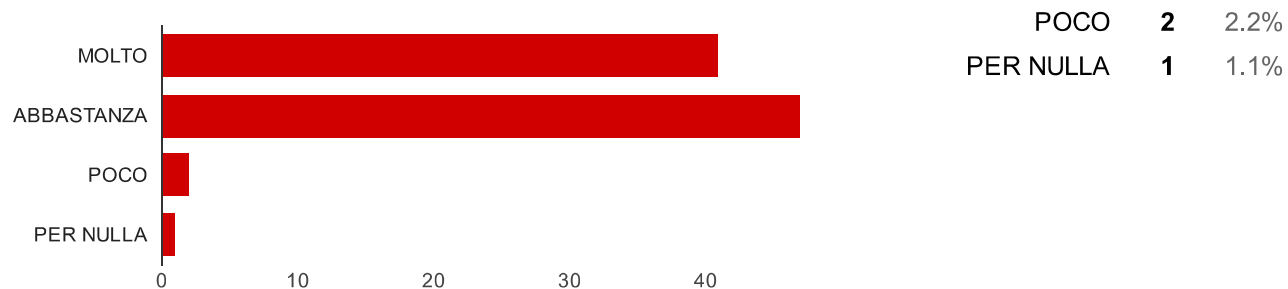


Mi è capitato di prendere in giro alcuni compagni di classe [Dai una risposta per ogni riga]

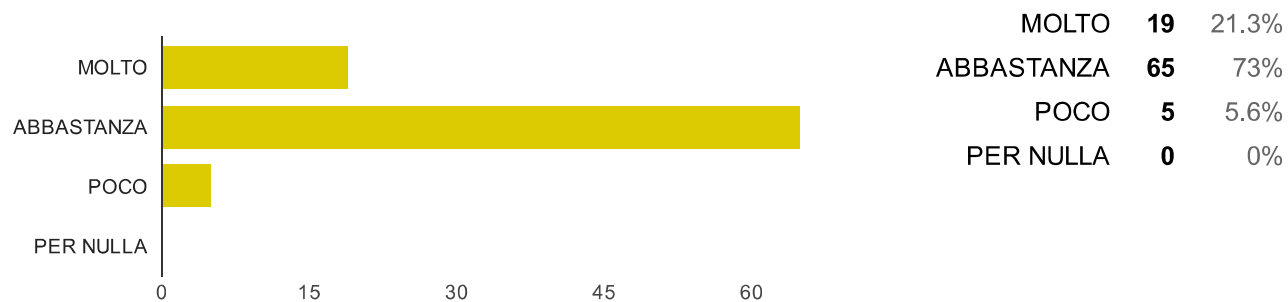


In classe alcuni compagni mi prendono in giro [Dai una risposta per ogni riga]**In classe mi trovo bene con gli insegnanti [Dai una risposta per ogni riga]****Sono capace di eseguire i compiti assegnati per casa [Dai una risposta per ogni riga]****Sono d'accordo con i voti che mi assegnano i docenti [Dai una risposta per ogni riga]**

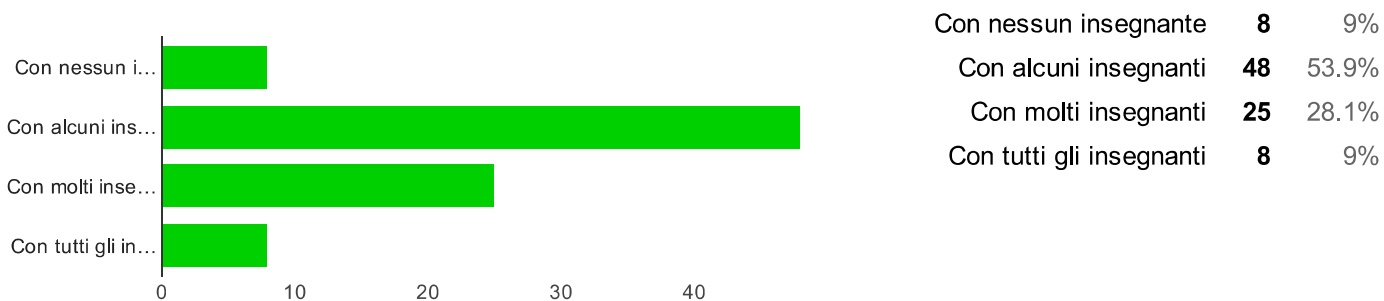
| | | |
|------------|----|-------|
| MOLTO | 41 | 45.1% |
| ABBASTANZA | 47 | 51.6% |



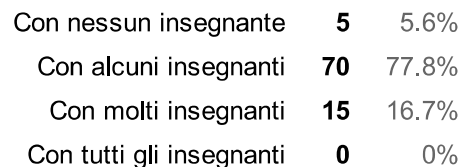
E' facile per me fare quello che i miei insegnanti mi chiedono [Dai una risposta per ogni riga]

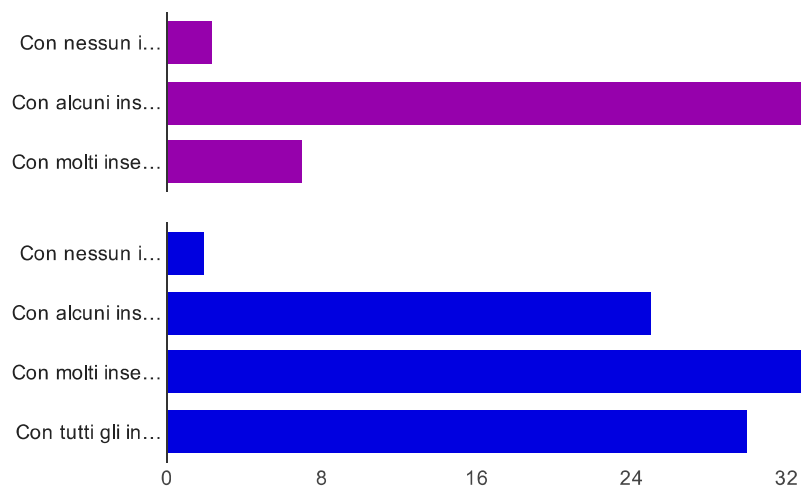


Facciamo esercizi da soli [Con quanti insegnanti, di solito, fai queste attività? Dai una risposta per ogni riga.]



Facciamo esercizi in coppia o in gruppo [Con quanti insegnanti, di solito, fai queste attività? Dai una risposta per ogni riga.]

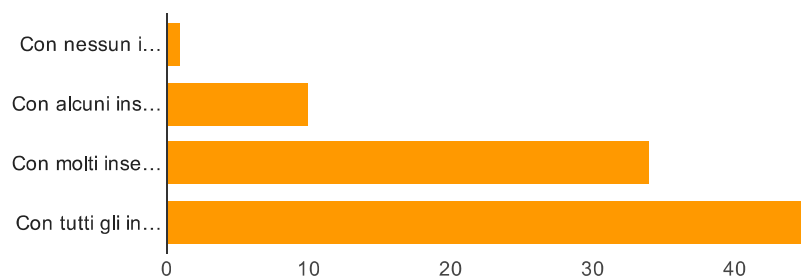




segnanti, di solito, fai queste attività? Dai una risposta per ogni riga.]

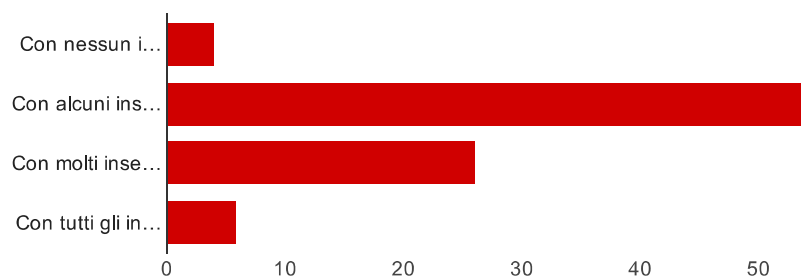
| | | |
|--------------------------|-----------|-------|
| Con nessun insegnante | 2 | 2.2% |
| Con alcuni insegnanti | 25 | 27.8% |
| Con molti insegnanti | 33 | 36.7% |
| Con tutti gli insegnanti | 30 | 33.3% |

Correggiamo insieme gli esercizi o i compiti [Con quanti insegnanti, di solito, fai queste attività? Dai una risposta per ogni riga.]



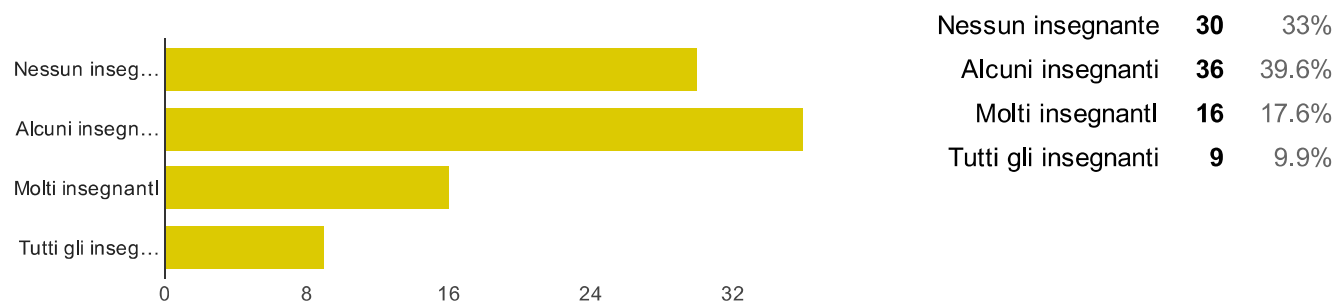
| | | |
|--------------------------|-----------|-------|
| Con nessun insegnante | 1 | 1.1% |
| Con alcuni insegnanti | 10 | 11.1% |
| Con molti insegnanti | 34 | 37.8% |
| Con tutti gli insegnanti | 45 | 50% |

Facciamo ricerche, progetti o esperimenti [Con quanti insegnanti, di solito, fai queste attività? Dai una risposta per ogni riga.]

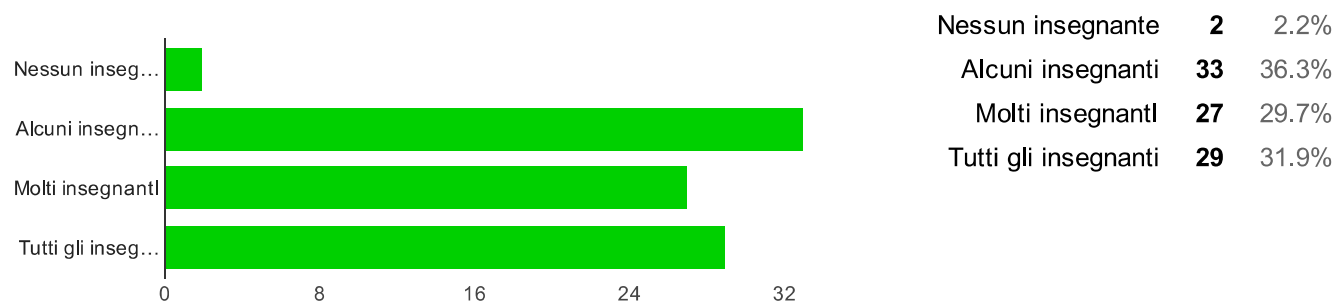


| | | |
|--------------------------|-----------|-------|
| Con nessun insegnante | 4 | 4.4% |
| Con alcuni insegnanti | 54 | 60% |
| Con molti insegnanti | 26 | 28.9% |
| Con tutti gli insegnanti | 6 | 6.7% |

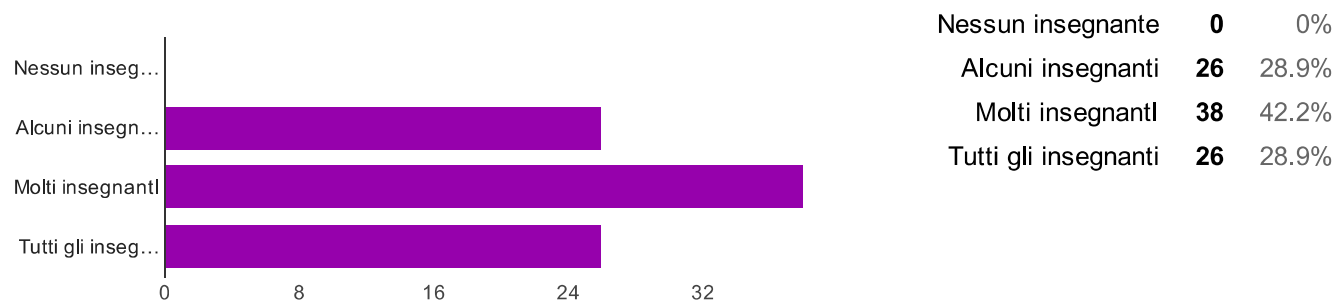
Danno esercizi che non sono uguali per tutti gli studenti [Quanti insegnanti, di solito, fanno queste attività? Dai una risposta per ogni riga.]



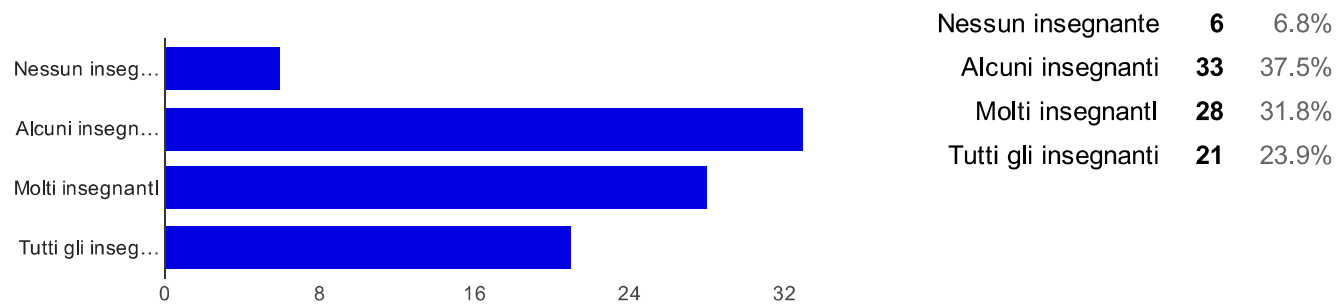
Mi dicono cosa ho fatto bene e cosa ho fatto male in un esercizio [Quanti insegnanti, di solito, fanno queste attività? Dai una risposta per ogni riga.]



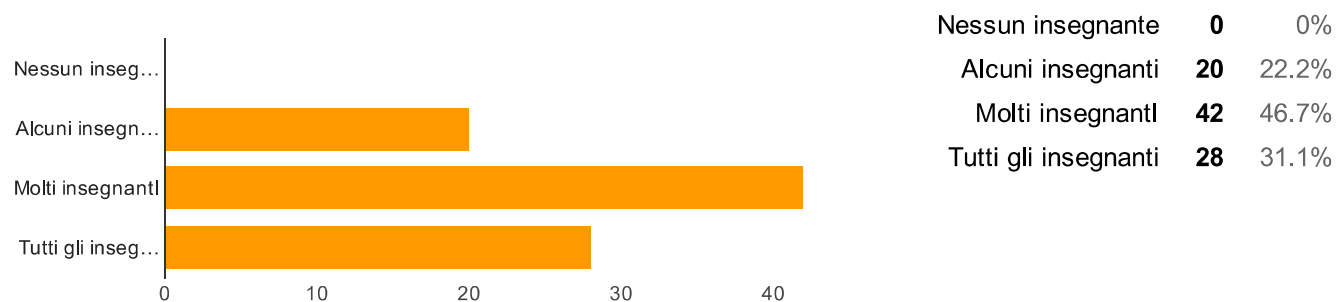
Danno indicazioni su come fare i compiti [Quanti insegnanti, di solito, fanno queste attività? Dai una risposta per ogni riga.]



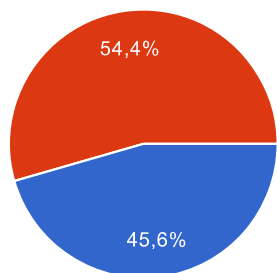
Dicono cosa impareremo in una nuova lezione [Quanti insegnanti, di solito, fanno queste attività? Dai una risposta per ogni riga.]



Fanno domande per vedere cosa abbiamo capito [Quanti insegnanti, di solito, fanno queste attività? Dai una risposta per ogni riga.]



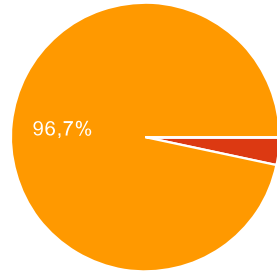
Alcuni dati su di te per concludere. Sei



| | | |
|---------|----|-------|
| maschio | 41 | 45.6% |
| femmina | 49 | 54.4% |

In che anno sei nato

| | | |
|------|---|------|
| 2002 | 0 | 0% |
| 2003 | 3 | 3.3% |



| Anno | Numero | Percentuale |
|-------|--------|-------------|
| 2004 | 87 | 96.7% |
| 2005 | 0 | 0% |
| 2006 | 0 | 0% |
| Altro | 0 | 0% |

Numero di risposte giornaliere

