


«COMPITI DI REALTÀ» CARNEVALE

SCUOLA INFANZIA FRONT ANNO SCOLASTICO 2016-17



«L'apprendimento esperienziale è un modello di apprendimento attivo in cui l'alunno svolge attività autentiche che prevede l'interazione tra gli alunni e il contesto sociale a cui partecipano l'insegnante e i compagni all'interno del quale l'esperienza assume significato anche attraverso processi di negoziazione sociale. (Quaglino 1985. Nune, Fowell 1996) «



SPERIMENTAZIONE AVENTE COME TEMA IL CARNEVALE

Traguardi per lo sviluppo delle competenze:


Ampliare e migliorare il patrimonio lessicale

Sviluppare capacità mnemoniche

Sviluppare la creatività

Riconoscere la scansione del tempo, di risolvere piccoli problemi, di analizzare e selezionare le informazioni date, di rispettare il proprio turno e di esprimere i propri stati d'animo.

CAMPI D'ESPERIENZA:

- Corpo e movimento
 - Immagini, suoni, colori
 - Discorsi e parole
 - Conoscenza del mondo
- 

Brain storming:

- ✓ porre il problema a tutta la classe
- ✓ Ascoltare le diverse soluzioni avanzate dagli alunni
- ✓ Discutere le proposte
- ✓ Scegliere quelle ritenute più valide
- ✓ Verificare le soluzioni adottate
- ✓ Pervenire alla decisione finale

L'insegnante pone la domanda:

«organizziamo il carnevale?»

...gli alunni discutono e analizzano le risposte date dai compagni....

L'insegnante scrive sul cartellone le informazioni raccolte durante il circle-time....

Così i genitori possono vedere l'attività svolta durante il percorso di «compito di realtà».



CIRCLE TIME

Organizzare Carmelate

Circle Time: Seduti in cerchio abbiamo parlato sulla prossima festa che fare per Carmelate...

... Carmelate!

"Cosa si fa a Carmelate?"

Sofia M. = si fa festa
 Nermidi = ci si traveste
 Enka = si fa per le strade
 abiamo = si va sui carri
 Matteo B. = si tirano i coriandoli
 Filipo = anche si fanno i costumi
 Sofia M. = anche si fanno i costumi

Tutti in coro = Sì!!!

"Cosa serve per organizzare il carnevale?"

Sofia M. = palloncini
 Enka = musica
 Nermidi = costumi
 Matteo B. = un tavolino
 Filipo = un tappeto
 abiamo = un lenzuolo, quello che si muovono
 Sofia M. = le cose da mangiare
 Filipo = la musica
 abiamo = la musica
 Sofia M. = possiamo preparare uno spettacolo
 Enka = anche si fa la festa
 Sofia M. = allora possiamo preparare uno spettacolo solo di femmine
 Nermidi = e i maschietti ne fanno uno da maschi
 Filipo = Matteo B. = Sì!!!
 Sofia M. = forse prima dobbiamo fare i costumi

"con che materiale si possono fare i costumi?"

Enka = di cartoncino
 Filipo = no, in tempo
 Enka = di carta usata
 Matteo B. = no, in tempo anche quella
 Sofia M. = vanno di Stoffa
 Cora C. = le mia mamma ne ha tanta stoffa a casa
 Sofia M. = senza contare la stoffa, cosa abbiamo a casa?
 Cora C. = pensiamo... cosa possiamo usare per farli?"

Filipo = le lenzuola
 Sofia = sono grandi
 Matteo B. = sono troppo grandi
 Enka = le federe, le tagliamo in pezzi per mettere la terra.
 Sofia = dobbiamo anche farci i budini per le braccia

"come comuniciamo ai genitori che ci sono?"

Matteo B. = scriviamo un biglietto
 Filipo = facciamo una lettera

Tutti scrivono il biglietto (la maestra aiuta i più piccoli)

"Come possiamo fare i festoni?"

Enka = con la carta usata, la pieghiamo, poi la tagliamo e attacchiamo il filo
 Sofia M. = di cartoncino tutti colorati
 abiamo = possiamo fare le fanfane
 Nermidi = facciamo le strisce rosse come i pompieri
 Filipo = i tagliacci
 Matteo B. = i giocattoli
 Sofia M. = i fiori

Organizzare Carmelate

Circle Time: Seduti in cerchio abbiamo parlato sulla prossima festa che fare per Carmelate...

... Carmelate!

"Cosa si fa a Carmelate?"

Sofia M. = si fa festa
 Nermidi = ci si traveste
 Enka = si fa per le strade
 abiamo = si va sui carri
 Matteo B. = si tirano i coriandoli
 Filipo = anche si fanno i costumi
 Sofia M. = anche si fanno i costumi

Tutti in coro = Sì!!!

"Cosa serve per organizzare il carnevale?"

Ka = i palloncini
 Sofia M. = i festoni
 Nermidi = i costumi
 Matteo B. = ci travestiamo
 Filipo = le bibite
 abiamo = le luci colorate, quelle che si muovono
 Cora C. = i coriandoli
 Sofia M. = la musica
 Enka = possiamo preparare uno spettacolo
 Filipo = anche io voglio farlo
 Sofia M. = allora possiamo preparare uno spettacolo solo di femmine
 Nermidi = e i maschietti ne fanno uno da maschi
 Filipo = i tagliacci
 Matteo B. = i giocattoli
 Sofia M. = i fiori

COME ORGANIZZARE IL CARNEVALE

Nomidi = i solisti
Matteo B. = ci travestiamo
Filippo = la bibita
Fabiana = le luci colorate, quelle che si muovono
Greta = le cose da mangiare
Filippo = i coruscanti
Fabiana = la musica
Sofia M. = possiamo preparare uno spettacolo
Erika = anche io voglio farla
Sofia M. = allora possiamo preparare uno spettacolo solo di femmine
Nomidi = e i maschi ne fanno uno da maschi
Filippo e Matteo B. = Sì!!!
Sofia M. = però prima dobbiamo fare i costumi.
con che materiale si possono fare i costumi?!

Erika = di cartoncino
Filippo = no, si rompono
Erika = di carta vesta
Matteo B. = no, si rompe anche quella
Sofia M. = vanno di stoffa
Greta C. = la mia mamma ne ha tanta stoffa a casa.
pensiamo... senza contare la stoffa, cosa abbiamo a casa
che cosa possiamo usare per farli?!

Filippo = le lenzuola
Sofia = sono grandi
Matteo B. = sono troppo grandi
le federe, le tagliamo in punta per mettere la testa.
anche fare i budini per le braccia
invece cominciamo ai gemitori che ci serve

scrivono il biglietto (la maestra aiuta i più piccoli)
"Come possiamo fare i festoni?"
a carta vesta, la pieghiamo, poi la tagliamo e attacchiamo il
cartoncino tutti colorati.
viamo fare le timidissime
viamo le strisce rosse come i pompieri
gliecci
occhieri
fiori

Facciamo il sondaggio di come
vogliamo fare il costume...

COSTRUZIONE DEI FESTONI



OGNI BAMBINO COLORA E RITAGLIA LA MASCHERINA DA APPENDERE IN CLASSE



**SCRIVIAMO IL BIGLIETTO DA CONSEGNARE AI GENITORI:
«CI SERVE UNA FEDERA PER FARE IL COSTUME»**



**I BAMBINI PENSANO CHE LE MARACAS SIANO UNO
STRUMENTO ADATTO A FAR FESTA...
COSTRUZIONE DI MARACAS...**



CIRCLE TIME: SONDAGGIO SU COME DIPINGERE IL COSTUME

ERIKA: arcobaleno e rose e cuori

SOFIA M.: con le rose e con i fiori

ASIA: cuori rossi e rose

GRETA: cuori e rose

MATTEO B.: Batman

ALEX: Spiderman

MARTINA: principessa dei fiori

IRENE: Winx

EMILY: Winx

AIDA: stelle e cuori

KEVIN N.: Idrus dei pompieri

GRETA: coriandoli e colori

NARMEEN: fatina di fiori

FILIPPO: Batman

MATTE M.: Batman

KEVIN M.: Batman

ALIZEE': fatina dei cuori

FABIANA: regina dei fiori

YOUSSRA: principessa

SHELMA: ballerina

SOFIA R.: principessa dei fiori

RAYANE: Batman


ENRICO: Spiderman

JASON: Batman

REALIZZAZIONE DEI COSTUMI



OGNI BAMBINO DISEGNA QUELLO CHE PREFERISCE





COSTUMI PRONTI....



ALCUNI BAMBINI VOGLIONO PREPARARE UNO SPETTACOLO PER I COMPAGNI....



CIRCLE TIME ...

CIRCLE TIME

Cosa serve per poter fare il carnevale?
-> facciamo l'elenco di cosa abbiamo già fatto:

Kevin N.: mascherine
Erika: Festoni
Filippo: dobbiamo cercare la musica!
Enrico: accendiamo la radio
Sofia M.: io ho visto una valigetta che la zia mett' il CD, poi schiaccia un bottone ed esce la musica.

Sofia M.: costumi
Fabiana: il biglietto dai portare la federa, ci risulta
Filippo: accendi il cellulare, cerca la musica, poi la ascolti...

Greta: con i CD.

L'insegnante prende la custodia dei CD e fa ascoltare alcuni CD ed insieme ai bambini si scelgono le canzoni.

Cosa manca per fare festa?
Greta: le luci
Ballario: le cose da mangiare!
Erika - Fabiana - Sofia - Enrico: patatine, popcorn, bibite, dolcetti, ...

Ma cosa si mangia a carnevale?
Greta e Kevin N.: le bugie!!

Kevin N.: io me ho tante di bugie a casa

Ma dove le troviamo le bugie?
Kevin N.: al negozio
Sofia M.: possiamo farle noi... io a casa ho un libro di ricette

Erika: Sì... le prepariamo, con farina e zucchero e le impastiamo.

Enrico: ma non abbiamo il forno!

Ballario: andiamo a comprarle.

Fabiana: in panetteria

Ballario: in dolceria

Ma qui a Front c'è la panetteria?
in coro: Sì! in piazza della mamma di Luca!

E come facciamo ad andare?
Greta: la mia mamma ha la macchina grande, andiamo tutti con lei.

Aida: ogni bambino va in macchina con la sua mamma.

Enrico: ma non è lontano!
Ballario: andiamo a piedi.

Ma la strada la comoriamo?
Enrico: è quasi vicino al negozio di mio papà... forsiama

Fabiana: O portò io che comorò la strada!

Sofia M.: la strada la sappiamo perché è la strada che abbiamo fatto quando siamo andati ad addobbare l'albero di Natale.

Erika: Sì è un po' più in là del distributore di mio papà.

LA MAESTRA DICE AI BIMBI CHE SAREMO ANDATI IN PANETTERIA

ANDIAMO IN PANETTERIA....



...E ORDINIAMO LE BUGIE...




E IL GIORNO DELLA FESTA E' ARRIVATO....



...ED ORA...SPETTACOLO





BUON CARNEVALE A TUTTI.....

