OPEN DAY 18/19

Scuola dell'infanzia di Busano



COMPITO DI REALTA':
PRESENTIAMO LA NOSTRA SCUOLA

- Presentazione della situazione problema
- Brain storming
- Rielaborazione delle proposte
- Suddivisione in gruppi di lavoro
- Uscita sul territorio
- Creazione del prodotto finale

SITUAZIONE PROBLEMA

Durante il momento del circle time è stato spiegato l'evento dell'open day;
Successivamente è stato presentato il problema agli allievi:

«Dovete presentare la vostra scuola ai genitori e ai bambini nuovi che verranno all'open day»

«Dato che arriveranno quando voi non sarete più a scuola dovete decidere in quale modo presentare le vostre idee...»

OPEN DAY - circle time

PROPOSTE CIRCLE TIME

- Fare dei disegni
- Spiegare cosa facciamo a scuola
- Raccontare la giornata a scuola
- Mostrare la scuola (classi, salone, giardino, bagni, mensa);
- Dire in giro che ci sarà l'open day
- Fare delle fotografie e dei video
- Cantare la canzone «Caramella scuola bella»

COMPITO DI REALTA': PRESENTIAMO LA NOSTRA SCUOLA

Gli allievi decidono di presentare la loro scuola attraverso un **filmato** che verrà proiettato il giorno dell'open day. Il filmato sarà composto da video e fotografie che serviranno a presentare i diversi ambienti ed a raccontare i vari momenti della giornata scolastica. Verranno inoltre prodotti dei **disegni:** alcuni da inserire nel filmato ed altri da portare nei negozi del paese per pubblicizzare l'open day Inoltre saranno create delle medaglie/simbolo da consegnare ai bambini che verranno a vedere la scuola per spiegare loro che il prossimo anno saranno le nuove coccinelle.



OPEN DAY - SUDDIVISIONE IN GRUPPI DI LAVORO: creazione delle medaglie e dei disegni (alcuni da inserire nel filmato di presentazione, altri da portare nei negozi come pubblicità all'open day).

I PRINCIPALI MOMENTI DELLA GIORNATA SCOLASTICA



I VOLANTINI PUBBLICITARI

LE MEDAGLIE

PUBBLICIZZIAMO L'OPEN DAY PER I NEGOZI DEL PAESE

OPEN DAY - REGISTRIAMO I VIDEO PER LA PRESENTAZIONE DEGLI AMIBIENTI
(spiegando quando li utilizziamo e quali sono le regole da rispettare)

OPEN DAY - REGISTRIAMO I VIDEO PER LA PRESENTAZIONE DEGLI AMIBIENTI
(spiegando quando li utilizziamo e quali sono le regole da rispettare)

LA NOSTRA GIORNATA...
L'ACCOGLIENZA e il CALENDARIO

L'entrata a scuola avviene dalle ore 8 alle 9.

La prima ora è dedicata all'accoglienza e al gioco libero, poi si svolgono le attività del calendario e delle presenze.

I LABORATORI...

La mensa serve il pasto su due turni.

Il primo gruppo pranza alle 11.10, il secondo alle 12.

OPEN DAY - FACCIAMO LE FOTO E PRESENTIAMO I DIVERSI MOMENTI DELLA GIORNATA SCOLASTICA

OPEN DAY - FACCIAMO LE FOTO E PRESENTIAMO I DIVERSI MOMENTI DELLA GIORNATA SCOLASTICA

OPEN DAY – RACCONTIAMO IN UN VIDEO…

OPEN DAY – CONCLUDIAMO IL FILMATO CANTANDO…

18 DICEMBRE 2018 - GIORNO DELL'OPEN DAY
PROIEZIONE DEL FILMATO PRODOTTO DALLE FARFALLE...